



CONFINDUSTRIA  
Friuli Venezia Giulia  
www.confindustria.fvg.it

CONFINDUSTRIA FRIULI VENEZIA GIULIA  
in collaborazione con il Centro Studi Confindustria di Roma

# Indagine Congiunturale Trimestrale – I trimestre 2023



n. 129 – Giugno 2023

Realizzata con  
il contributo di



FORMINDUSTRIA  
Consorzio Formazione FVG

- 1. L'INDAGINE CONGIUNTURALE REGIONALE**
  - 1.1. IL CONSUNTIVO DEL I TRIMESTRE 2023
  - 1.2. LE PREVISIONI PER IL II TRIMESTRE 2023
  - 1.3. LE PREVISIONI RELATIVE AGLI INVESTIMENTI PER I PROSSIMI 12 MESI
  - 1.4. LE PREVISIONI RELATIVE ALLE CONDIZIONI DI CREDITO PER I PROSSIMI 3 MESI
- 2. OSSERVAZIONI METODOLOGICHE E DESCRIZIONE DEL CAMPIONE**
  - 2.1. OSSERVAZIONI METODOLOGICHE
  - 2.2. CARATTERISTICHE DEL CAMPIONE DI IMPRESE ANALIZZATO AI FINI DELL'INDAGINE
  - 2.3. TABELLE DATI DESCRITTIVI DEL CAMPIONE DI IMPRESE IN ESAME: I TRIMESTRE 2023
- 3. ALLEGATI STATISTICI**
  - 3.1 ANDAMENTI DEI CONSUNTIVI II TRIMESTRE 2020 – I TRIMESTRE 2023  
VARIAZIONI % CONGIUNTURALI E TENDENZIALI
  - 3.2 DATI CONSUNTIVI DEL I TRIMESTRE 2023  
DATI REGIONALI E TOTALI PROVINCIALI
  - 3.3 DATI DI PREVISIONE PER IL II TRIMESTRE 2023  
DATI REGIONALI E TOTALI PROVINCIALI
  - 3.4 ALLEGATI STATISTICI PROVINCIALI  
TABELLE PROVINCIALI PER SETTORE - DATI CONSUNTIVI E DI PREVISIONE

# 1

## L'INDAGINE CONGIUNTURALE REGIONALE

### 1.1. IL CONSUNTIVO DEL I TRIMESTRE 2023

La Confindustria Friuli Venezia Giulia elabora la periodica indagine trimestrale sullo stato dell'economia, basata sui dati di mercato interno ed estero, occupazionali, produttivi, l'andamento degli investimenti e del credito, dati raccolti da un campione molto significativo di imprese associate al sistema confederale regionale.

Andando più in dettaglio, relativamente agli investimenti, viene effettuato il confronto tra le previsioni di attuazione per i prossimi 12 mesi, rispetto agli investimenti consuntivati nel correlato periodo precedente. Gli investimenti, peraltro, vengono suddivisi in 5 comparti: la digitalizzazione delle imprese, la sostenibilità ambientale, l'efficienza energetica, le risorse umane e la loro formazione, la ricerca e sviluppo.

Relativamente al credito, il confronto viene effettuato con riferimento all'ultimo trimestre rispetto a quello precedente, e ha come oggetto l'andamento degli affidamenti, del costo del denaro e delle garanzie richieste a fronte dei finanziamenti richiesti.

Passando all'esposizione dei dati, si registra che nel corso del 1° trimestre 2023 il **grado di utilizzazione degli impianti** si stabilizza al 78,1% contro il 78,9% del trimestre precedente e all'83,9% del primo trimestre 2022.

Il dettaglio dei **principali indicatori congiunturali**, rispetto al 4°trimestre 2022, indica che: la **produzione** industriale manifesta un leggero incremento dello 0,5% nel periodo, rispetto al +10,7% del trimestre precedente, un dato tutto sommato neutrale rispetto agli effetti del conflitto in corso tra Russia e Ucraina, usuali Paesi clienti della nostra industria regionale. Le **vendite totali** evidenziano, nel trimestre considerato, un ulteriore incremento del 1,4%, dopo il +6,6% registrato nel 4° trimestre 2022. Relativamente **alle vendite Italia** queste evidenziano una crescita del 5,6% (rispetto al

+7,8% del 4° trimestre 2022) mentre, per **le vendite estero** assistiamo ad un suo leggero decremento pari al -1,6% rispetto al +6,3% del 4° trimestre 2022. I **nuovi ordini** manifestano un significativo incremento nella loro crescita -nel trimestre in considerazione - pari al 13,9%, contro il 7,3% del 4° trimestre del 2022.

L'**occupazione** continua a mantenersi stabile, registrando altresì un lieve incremento, stabilità ottenuta anche grazie agli interventi posti in essere al suo sostegno.

L'esame dei **principali indicatori tendenziali** riscontra che nel primo trimestre 2023, confrontato con lo stesso periodo del 2022: l'andamento della **produzione** industriale continua leggermente a decrescere, attestandosi al -5,4% dell'indicatore tendenziale, rispetto al -2,9% del 1° trimestre 2022. Le **vendite totali** si incrementano lievemente, registrando, nel 1° trimestre 2023, un indicatore tendenziale positivo, pari al +2,5%, rispetto al +3,2% del 1° trimestre dell'anno precedente (doppiamente positivo se si tiene in considerazione il conflitto in corso in Europa): effetto soprattutto, delle **vendite estere** (+11,2% rispetto al 10,2% del 1° trimestre 2022), in quanto l'indicatore delle **vendite Italia** (-6,3% contro il -5,2% del 1° trimestre del 2021) registra invece una sua contrazione. Analogamente, anche l'indice tendenziale dei **nuovi ordini** evidenzia la conferma del trend positivo già avviato nei trimestri precedenti, con una sua stabilizzazione positiva (+2,8% rispetto +3,1% del 1° trimestre 2022).

## 1.2. LE PREVISIONI PER IL II TRIMESTRE 2023

I dati previsionali per il 2° trimestre 2023 evidenziano la positività delle previsioni sull'andamento della **produzione industriale**, in quanto il 18% degli intervistati prevede un incremento della stessa, il 71% ne prevede l'assestamento, e l'11% pronostica una sua contrazione (nella rilevazione precedente era solo il 2% che ne prevedeva la sua riduzione), nonostante le problematiche geopolitiche precedentemente citate.

Per quanto riguarda la domanda, scomponendola tra interna ed estera, il 12% degli intervistati prevede un incremento della **domanda interna**, il 74% il suo assestamento e il 14% una sua riduzione. Circa la **domanda estera**, il 22% ne prevede il suo incremento, con il 63% che ne prevede il suo assestamento. Analogamente al dato relativo alla domanda interna, il 15% ne prevede la contrazione. Trend leggermente meno positivi rispetto a quelli della rilevazione trimestrale precedente.

Relativamente all'**occupazione**, questa registra una previsione di incremento per il 14% degli intervistati, dato senz'altro positivo rispetto al 7% della rilevazione precedente.

### 1.3. LE PREVISIONI RELATIVE AGLI INVESTIMENTI PER I PROSSIMI 12 MESI

Le previsioni d'investimento da parte delle imprese per i prossimi 12 mesi evidenziano che, nel comparto relativo alla **Digitalizzazione**, il 45% delle stesse (contro il 40% della precedente rilevazione) ne prevede un incremento, mentre il 33% conferma il volume degli investimenti realizzati precedentemente.

Per quanto riguarda il tema della **Sostenibilità Ambientale**, il 43% degli intervistati indica un aumento degli investimenti nel settore, il 48% conferma il valore dei 12 mesi precedenti.

Relativamente all'**Efficientamento Energetico** il 54% ne prevede un aumento, mentre il 36% la conferma dei valori precedenti.

In relazione agli investimenti nelle **Risorse Umane e della Formazione**, il 31% ne prevede un aumento (17% nella rilevazione precedente) contro il 55% che conferma l'entità dei 12 mesi antecedenti.

Per la **Ricerca e Sviluppo**, il 34% degli intervistati prevede una crescita degli investimenti in tale comparto (contro il 10% nella rilevazione precedente), il 58% la conferma nei valori precedentemente registrati.

### 1.4. LE PREVISIONI RELATIVE ALLE CONDIZIONI DI CREDITO PER I PROSSIMI 3 MESI

Una larga maggioranza degli intervistati prevede una conferma delle attuali condizioni del credito, con ben il 97% che ritiene stabile l'andamento degli affidamenti per i prossimi 3 mesi, il 69% che stima l'incremento nei tassi bancari e l'88% che, analogamente, prevede una conferma delle attuali condizioni di garanzie.

# 2

## OSSERVAZIONI METODOLOGICHE E DESCRIZIONE DEL CAMPIONE

### 2.1. OSSERVAZIONI METODOLOGICHE

L'indagine congiunturale del 1° trimestre 2023, effettuata dalla Confindustria Friuli Venezia Giulia su un campione significativo di imprese associate al sistema confederale è così strutturata:

- a) l'indagine congiunturale regionale, consuntivi e previsioni (dati e brevi osservazioni a margine);
- b) l'indagine congiunturale provinciale, consuntivi e previsioni (dati delle quattro province).

La presente indagine è integrata da una breve analisi del campione di imprese che ne ha supportato lo svolgimento.

### 2.2. CARATTERISTICHE DEL CAMPIONE DI IMPRESE ANALIZZATO AI FINI DELL'INDAGINE

Il consolidamento del campione di aziende associate, per una rappresentatività di quasi 17003 addetti su base regionale, garantisce l'affidabilità dei risultati della rilevazione trimestrale, specie con riguardo alle considerazioni riferite all'intero ambito territoriale regionale.

Il **campione** rappresenta pressoché la totalità dei settori industriali manifatturieri presenti in regione e dei relativi rami, caratterizzandosi nei più rappresentati per: 6.519 addetti del settore delle "industrie meccaniche", 2.378 nel settore "legno, mobili in legno", 596 nel settore degli "alimentari", 3.115 nella "produzione e prima trasformazione dei metalli" e 905 nel settore della "carta, stampa, editoria".

Il campione di imprese complessivamente registra un fatturato di 8.896,6 milioni di Euro, per il 44% sul mercato nazionale e per il 56% sul mercato estero. L'incidenza del fatturato sui mercati esteri supera, quindi, quella sul mercato nazionale. La disaggregazione per settori evidenzia alcuni casi di rilevante "tasso di internazionalizzazione" del tessuto di

imprese industriali regionali rappresentato nel campione. Tra questi si evidenziano in particolare i settori più rilevanti in termini di fatturato nei quali le vendite sul mercato estero sono superiori o vicine al 50% del totale:

|                                  |                              |         |         |       |
|----------------------------------|------------------------------|---------|---------|-------|
| a. Industrie meccaniche          | fatt. estero milioni di Euro | 1.335,6 | pari al | 73,6% |
| a.1 Costruz./install.ne macchine | " " " " "                    | 160,8   | "       | 41,9% |
| b. Legno Mobili in legno         | " " " " "                    | 403,7   | "       | 39,1% |
| c. Prod. I trasf. metalli        | " " " " "                    | 1.528,8 | "       | 45,3% |

Il fatturato medio per addetto è di 520.000 Euro.

## 2.3. TABELLE DATI DESCRITTIVI DEL CAMPIONE DI IMPRESE IN ESAME: I TRIMESTRE 2023

TOTALE REGIONE

PROVINCIA DI GORIZIA

PROVINCIA DI PORDENONE

PROVINCIA DI TRIESTE

PROVINCIA DI UDINE



DATI DESCRITTIVI DEL CAMPIONE DI IMPRESE IN ESAME: I TRIMESTRE 2023

TOTALE REGIONE

| SETTORI                   | OCCUPATI      | FATTURATO (Milioni di Euro) |               |                      |               |                      |                    |
|---------------------------|---------------|-----------------------------|---------------|----------------------|---------------|----------------------|--------------------|
|                           |               | INTERNO                     |               | ESTERO               |               | TOTALE FATTURATO     | TOTALE PER ADDETTO |
|                           |               | (N.)                        | (Mil.di Euro) | % sul tot. fatturato | (Mil.di Euro) | % sul tot. fatturato | (Mil.di Euro)      |
| Petrolio                  | 130           | 6,8                         | 6             | 104,4                | 94            | 111,2                | 0,86               |
| Prod.l trasf. metalli     | 3.115         | 1.847,9                     | 54,7          | 1.528,8              | 45,3          | 3.376,7              | 1,08               |
| Estr.minerali non met.    | 16            | 7,5                         | 100,0         | 0,0                  | 0,0           | 7,5                  | 0,47               |
| Lav.minerali non met.     | 91            | 65,0                        | 98,5          | 1,0                  | 1,5           | 66,0                 | 0,73               |
| Ind. chimiche e affini    | 636           | 169,6                       | 44,6          | 210,3                | 55,4          | 379,9                | 0,60               |
| - industrie chimiche      | 636           | 169,6                       | 44,6          | 210,3                | 55,4          | 379,9                | 0,60               |
| - prod. fibre art. e sin. | nd            | nd                          | nd            | nd                   | nd            | nd                   | nd                 |
| Industrie meccaniche      | 6.519         | 478,6                       | 26,4          | 1.335,6              | 73,6          | 1.814,2              | 0,28               |
| - Costr. prodot. in met.  | 1.407         | 222,9                       | 58,1          | 160,8                | 41,9          | 383,7                | 0,27               |
| - Costr.instal.macchine   | 4.359         | 193,1                       | 17,5          | 910,6                | 82,5          | 1.103,7              | 0,25               |
| - Macchine per ufficio    | nd            | nd                          | nd            | nd                   | nd            | nd                   | nd                 |
| - Mat.elettr.elettron.    | 713           | 59,6                        | 18,6          | 260,2                | 81,4          | 319,8                | 0,45               |
| - Strum. prec. med.chir.  | 40            | 3,0                         | 42,9          | 4,0                  | 57,1          | 7,0                  | 0,18               |
| Mezzi di trasporto        | nd            | nd                          | nd            | nd                   | nd            | nd                   | nd                 |
| - Costruz.autoveicoli     | nd            | nd                          | nd            | nd                   | nd            | nd                   | nd                 |
| - Altri mezzi trasp.      | nd            | nd                          | nd            | nd                   | nd            | nd                   | nd                 |
| Alimentari                | 596           | 281,0                       | 75,5          | 91,0                 | 24,5          | 372,0                | 0,62               |
| - Alimentari di base      | 567           | 260,0                       | 74,3          | 90,0                 | 25,7          | 350,0                | 0,62               |
| - Bevande e altri alim.   | 29            | 21,0                        | 95,5          | 1,0                  | 4,5           | 22,0                 | 0,76               |
| Industrie tessili         | 319           | 31,7                        | 100,0         | 0,0                  | 0,0           | 31,7                 | 0,10               |
| Pelli e cuoio             | 126           | 16,0                        | 100,0         | 0,0                  | 0,0           | 16,0                 | 0,13               |
| Calz.abbigl.bianc.casa    | nd            | nd                          | nd            | 0,0                  | nd            | nd                   | nd                 |
| Legno, mobili in legno    | 2.378         | 629,5                       | 60,9          | 403,7                | 39,1          | 1.033,2              | 0,43               |
| Carta,stampa,editoria     | 905           | 193,2                       | 62,5          | 115,9                | 37,5          | 309,1                | 0,34               |
| Gomma e plastica          | 248           | 56,5                        | 61,3          | 35,6                 | 38,7          | 92,1                 | 0,37               |
| Manifatturiere diverse    | 1.924         | 133,6                       | 10,4          | 1.153,4              | 89,6          | 1.287,0              | 0,67               |
| <b>TOTALE</b>             | <b>17.003</b> | <b>3.916,9</b>              | <b>44,0</b>   | <b>4.979,7</b>       | <b>56,0</b>   | <b>8.896,6</b>       | <b>0,52</b>        |

DATI DESCRITTIVI DEL CAMPIONE DI IMPRESE IN ESAME: I TRIMESTRE 2023

PROVINCIA DI GORIZIA

| SETTORI                   | FATTURATO (Milioni di Euro) |               |                      |               |                      |                  |                    |
|---------------------------|-----------------------------|---------------|----------------------|---------------|----------------------|------------------|--------------------|
|                           | OCCUPATI                    | INTERNO       |                      | ESTERO        |                      | TOTALE FATTURATO | TOTALE PER ADDETTO |
|                           | (N.)                        | (Mil.di Euro) | % sul tot. fatturato | (Mil.di Euro) | % sul tot. fatturato | (Mil.di Euro)    | (Mil.di Euro)      |
| Petrolio                  | nd                          | nd            | nd                   | nd            | nd                   | nd               | nd                 |
| Prod.l trasf. metalli     | nd                          | nd            | nd                   | nd            | nd                   | nd               | nd                 |
| Estr.minerali non met.    | nd                          | nd            | nd                   | nd            | nd                   | nd               | nd                 |
| Lav.minerali non met.     | nd                          | nd            | nd                   | nd            | nd                   | nd               | nd                 |
| Ind. chimiche e affini    | 139                         | 25,5          | 20,3                 | 100,4         | 79,7                 | 125,9            | 0,91               |
| - industrie chimiche      | 139                         | 25,5          | 20,3                 | 100,4         | 79,7                 | 125,9            | 0,91               |
| - prod. fibre art. e sin. | nd                          | nd            | nd                   | nd            | nd                   | nd               | nd                 |
| Industrie meccaniche      | 42                          | 0,3           | 4,6                  | 6,2           | 95,4                 | 6,5              | 0,15               |
| - Costr. prodot. in met.  | nd                          | nd            | nd                   | nd            | nd                   | nd               | nd                 |
| - Costr.instal.macchine   | 42                          | 0,3           | 4,6                  | 6,2           | 95,4                 | 6,5              | 0,15               |
| - Macchine per ufficio    | nd                          | nd            | nd                   | nd            | nd                   | nd               | nd                 |
| - Mat.elettr.elettron.    | nd                          | nd            | nd                   | nd            | nd                   | nd               | nd                 |
| - Strum. prec. med.chir.  | nd                          | nd            | nd                   | nd            | nd                   | nd               | nd                 |
| Mezzi di trasporto        | nd                          | nd            | nd                   | nd            | nd                   | nd               | nd                 |
| - Costruz.autoveicoli     | nd                          | nd            | nd                   | nd            | nd                   | nd               | nd                 |
| - Altri mezzi trasp.      | nd                          | nd            | nd                   | nd            | nd                   | nd               | nd                 |
| Alimentari                | nd                          | nd            | nd                   | nd            | nd                   | nd               | nd                 |
| - Alimentari di base      | nd                          | nd            | nd                   | nd            | nd                   | nd               | nd                 |
| - Bevande e altri alim.   | nd                          | nd            | nd                   | nd            | nd                   | nd               | nd                 |
| Industrie tessili         | nd                          | nd            | nd                   | nd            | nd                   | nd               | nd                 |
| Pelli e cuoio             | nd                          | nd            | nd                   | nd            | nd                   | nd               | nd                 |
| Calz.abbigl.bianc.casa    | nd                          | nd            | nd                   | nd            | nd                   | nd               | nd                 |
| Legno, mobili in legno    | nd                          | nd            | nd                   | nd            | nd                   | nd               | nd                 |
| Carta,stampa,editoria     | nd                          | nd            | nd                   | nd            | nd                   | nd               | nd                 |
| Gomma e plastica          | 26                          | 0,5           | 4,8                  | 10,0          | 95,2                 | 10,5             | 0,40               |
| Manifatturiere diverse    | 15                          | 1,2           | 100,0                | 0,0           | 0,0                  | 1,2              | 0,08               |
| <b>TOTALE</b>             | <b>222</b>                  | <b>27,5</b>   | <b>19,1</b>          | <b>116,6</b>  | <b>80,9</b>          | <b>144,1</b>     | <b>0,65</b>        |

DATI DESCRITTIVI DEL CAMPIONE DI IMPRESE IN ESAME: I TRIMESTRE 2023

PROVINCIA DI PORDENONE

| SETTORI                   | FATTURATO (Milioni di Euro) |              |               |                      |               |                      |                    |
|---------------------------|-----------------------------|--------------|---------------|----------------------|---------------|----------------------|--------------------|
|                           | OCCUPATI                    | INTERNO      |               | ESTERO               |               | TOTALE FATTURATO     | TOTALE PER ADDETTO |
|                           |                             | (N.)         | (Mil.di Euro) | % sul tot. fatturato | (Mil.di Euro) | % sul tot. fatturato | (Mil.di Euro)      |
| Petrolio                  | nd                          | nd           | nd            | nd                   | nd            | nd                   | nd                 |
| Prod.l trasf. metalli     | 755                         | 101,9        | 34,1          | 196,8                | 65,9          | 298,7                | 0,40               |
| Estr.minerali non met.    | 16                          | 7,5          | 100,0         | 0,0                  | 0,0           | 7,5                  | 0,47               |
| Lav.minerali non met.     | 47                          | 49,0         | 100,0         | 0,0                  | 0,0           | 49,0                 | 1,04               |
| Ind. chimiche e affini    | 112                         | 7,6          | 33,5          | 15,1                 | 66,5          | 22,7                 | 0,20               |
| - industrie chimiche      | 100                         | 7,6          | 33,5          | 15,1                 | 66,5          | 22,7                 | 0,23               |
| - prod. fibre art. e sin. | nd                          | nd           | nd            | nd                   | nd            | nd                   | nd                 |
| Industrie meccaniche      | 1.327                       | 92,4         | 21,8          | 332,3                | 78,2          | 424,7                | 0,32               |
| - Costr. prodot. in met.  | 794                         | 64,9         | 43,9          | 82,8                 | 56,1          | 147,7                | 0,19               |
| - Costr.instal.macchine   | 396                         | 11,8         | 4,5           | 248,4                | 95,5          | 260,2                | 0,66               |
| - Macchine per ufficio    | nd                          | nd           | nd            | nd                   | nd            | nd                   | nd                 |
| - Mat.elettr.elettron.    | 137                         | 15,7         | 93,5          | 1,1                  | 6,5           | 16,8                 | 0,12               |
| - Strum. prec. med.chir.  | nd                          | nd           | nd            | nd                   | nd            | nd                   | nd                 |
| Mezzi di trasporto        | nd                          | nd           | nd            | nd                   | nd            | nd                   | nd                 |
| - Costruz.autoveicoli     | nd                          | nd           | nd            | nd                   | nd            | nd                   | nd                 |
| - Altri mezzi trasp.      | nd                          | nd           | nd            | nd                   | nd            | nd                   | nd                 |
| Alimentari                | nd                          | nd           | nd            | nd                   | nd            | nd                   | nd                 |
| - Alimentari di base      | nd                          | nd           | nd            | nd                   | nd            | nd                   | nd                 |
| - Bevande e altri alim.   | nd                          | nd           | nd            | nd                   | nd            | nd                   | nd                 |
| Industrie tessili         | nd                          | nd           | nd            | nd                   | nd            | nd                   | nd                 |
| Pelli e cuoio             | nd                          | nd           | nd            | nd                   | nd            | nd                   | nd                 |
| Calz.abbigl.bianc.casa    | nd                          | nd           | nd            | nd                   | nd            | nd                   | nd                 |
| Legno, mobili in legno    | 563                         | 62,5         | 34,7          | 117,7                | 65,3          | 180,2                | 0,32               |
| Carta,stampa,editoria     | 213                         | 52,2         | 40,1          | 77,9                 | 59,9          | 130,1                | 0,61               |
| Gomma e plastica          | 172                         | 16,0         | 49,1          | 16,6                 | 50,9          | 32,6                 | 0,19               |
| Manifatturiere diverse    | 1.865                       | 127,2        | 9,9           | 1.152,0              | 90,1          | 1.279,2              | 0,69               |
| <b>TOTALE</b>             | <b>5.058</b>                | <b>516,3</b> | <b>21,3</b>   | <b>1.908,4</b>       | <b>78,7</b>   | <b>2.424,7</b>       | <b>0,48</b>        |

DATI DESCRITTIVI DEL CAMPIONE DI IMPRESE IN ESAME: I TRIMESTRE 2023

PROVINCIA DI TRIESTE

| SETTORI                   | OCCUPATI   | FATTURATO (Milioni di Euro) |               |                      |               |                      |                    |
|---------------------------|------------|-----------------------------|---------------|----------------------|---------------|----------------------|--------------------|
|                           |            | INTERNO                     |               | ESTERO               |               | TOTALE FATTURATO     | TOTALE PER ADDETTO |
|                           |            | (N.)                        | (Mil.di Euro) | % sul tot. fatturato | (Mil.di Euro) | % sul tot. fatturato | (Mil.di Euro)      |
| Petrolio                  | 130        | 6,8                         | 6             | 104,4                | 94            | 111,2                | 0,86               |
| Prod.l trasf. metalli     | nd         | nd                          | nd            | nd                   | nd            | nd                   | nd                 |
| Estr.minerali non met.    | nd         | nd                          | nd            | nd                   | nd            | nd                   | nd                 |
| Lav.minerali non met.     | nd         | nd                          | nd            | nd                   | nd            | nd                   | nd                 |
| Ind. chimiche e affini    | 80         | 14,5                        | 35,1          | 26,8                 | 64,9          | 41,3                 | 0,52               |
| - industrie chimiche      | 80         | 14,5                        | 35,1          | 26,8                 | 64,9          | 41,3                 | 0,52               |
| - prod. fibre art. e sin. | nd         | nd                          | nd            | nd                   | nd            | nd                   | nd                 |
| Industrie meccaniche      | 301        | 2,9                         | 1,2           | 232,1                | 98,8          | 235,0                | 0,78               |
| - Costr. prodot. in met.  | nd         | nd                          | nd            | nd                   | nd            | nd                   | nd                 |
| - Costr.instal.macchine   | nd         | nd                          | nd            | nd                   | nd            | nd                   | nd                 |
| - Macchine per ufficio    | nd         | nd                          | nd            | nd                   | nd            | nd                   | nd                 |
| - Mat.elettr.elettron.    | 301        | 2,9                         | 1,2           | 232,1                | 98,8          | 235,0                | 0,78               |
| - Strum. prec. med.chir.  | nd         | nd                          | nd            | nd                   | nd            | nd                   | nd                 |
| Mezzi di trasporto        | nd         | nd                          | nd            | nd                   | nd            | nd                   | nd                 |
| - Costruz.autoveicoli     | nd         | nd                          | nd            | nd                   | nd            | nd                   | nd                 |
| - Altri mezzi trasp.      | nd         | nd                          | nd            | nd                   | nd            | nd                   | nd                 |
| Alimentari                | nd         | nd                          | nd            | nd                   | nd            | nd                   | nd                 |
| - Alimentari di base      | nd         | nd                          | nd            | nd                   | nd            | nd                   | nd                 |
| - Bevande e altri alim.   | nd         | nd                          | nd            | nd                   | nd            | nd                   | nd                 |
| Industrie tessili         | 195        | 18,7                        | 100,0         | 0,0                  | 0,0           | 18,7                 | 0,10               |
| Pelli e cuoio             | nd         | nd                          | nd            | nd                   | nd            | nd                   | nd                 |
| Calz.abbigl.bianc.casa    | nd         | nd                          | nd            | nd                   | nd            | nd                   | nd                 |
| Legno, mobili in legno    | nd         | nd                          | nd            | nd                   | nd            | nd                   | nd                 |
| Carta,stampa,editoria     | nd         | nd                          | nd            | nd                   | nd            | nd                   | nd                 |
| Gomma e plastica          | nd         | nd                          | nd            | nd                   | nd            | nd                   | nd                 |
| Manifatturiere diverse    | 44         | 5,2                         | 78,8          | 1,4                  | 21,2          | 6,6                  | 0,15               |
| <b>TOTALE</b>             | <b>750</b> | <b>48,1</b>                 | <b>11,7</b>   | <b>364,7</b>         | <b>88,3</b>   | <b>412,8</b>         | <b>0,55</b>        |

DATI DESCRITTIVI DEL CAMPIONE DI IMPRESE IN ESAME: I TRIMESTRE 2023

PROVINCIA DI UDINE

| SETTORI                   | OCCUPATI      | FATTURATO (Milioni di Euro) |               |                      |               |                      |                    |
|---------------------------|---------------|-----------------------------|---------------|----------------------|---------------|----------------------|--------------------|
|                           |               | INTERNO                     |               | ESTERO               |               | TOTALE FATTURATO     | TOTALE PER ADDETTO |
|                           |               | (N.)                        | (Mil.di Euro) | % sul tot. fatturato | (Mil.di Euro) | % sul tot. fatturato | (Mil.di Euro)      |
| Petrolio                  | nd            | nd                          | nd            | nd                   | nd            | nd                   | nd                 |
| Prod.l trasf. metalli     | 2.360         | 1.746,0                     | 56,7          | 1.332,0              | 43,3          | 3.078,0              | 1,30               |
| Estr.minerali non met.    | nd            | nd                          | nd            | nd                   | nd            | nd                   | nd                 |
| Lav.minerali non met.     | 44            | 16,0                        | 94,1          | 1,0                  | 5,9           | 17,0                 | 0,39               |
| Ind. chimiche e affini    | 317           | 122,0                       | 64,2          | 68,0                 | 35,8          | 190,0                | 0,60               |
| - industrie chimiche      | 317           | 122,0                       | 64,2          | 68,0                 | 35,8          | 190,0                | 0,60               |
| - prod. fibre art. e sin. | nd            | nd                          | nd            | nd                   | nd            | nd                   | nd                 |
| Industrie meccaniche      | 4.849         | 383,0                       | 33,4          | 765,0                | 66,6          | 1.148,0              | 0,24               |
| - Costr. prodot. in met.  | 613           | 158,0                       | 66,9          | 78,0                 | 33,1          | 236,0                | 0,38               |
| - Costr.instal.macchine   | 3.921         | 181,0                       | 21,6          | 656,0                | 78,4          | 837,0                | 0,21               |
| - Macchine per ufficio    | nd            | nd                          | nd            | nd                   | nd            | nd                   | nd                 |
| - Mat.elettr.elettron.    | 275           | 41,0                        | 60,3          | 27,0                 | 39,7          | 68,0                 | 0,25               |
| - Strum. prec. med.chir.  | 40            | 3,0                         | 42,9          | 4,0                  | 57,1          | 7,0                  | 0,18               |
| Mezzi di trasporto        | nd            | nd                          | nd            | nd                   | nd            | nd                   | nd                 |
| - Costruz.autoveicoli     | nd            | nd                          | nd            | nd                   | nd            | nd                   | nd                 |
| - Altri mezzi trasp.      | nd            | nd                          | nd            | nd                   | nd            | nd                   | nd                 |
| Alimentari                | 596           | 281,0                       | 75,5          | 91,0                 | 24,5          | 372,0                | 0,62               |
| - Alimentari di base      | 567           | 260,0                       | 74,3          | 90,0                 | 25,7          | 350,0                | 0,62               |
| - Bevande e altri alim.   | 29            | 21,0                        | 95,5          | 1,0                  | 4,5           | 22,0                 | 0,76               |
| Industrie tessili         | 124           | 13,0                        | 100,0         | 0,0                  | 0,0           | 13,0                 | 0,10               |
| Pelli e cuoio             | 126           | 16,0                        | 100,0         | 0,0                  | 0,0           | 16,0                 | 0,13               |
| Calz.abbigl.bianc.casa    | nd            | nd                          | nd            | nd                   | nd            | nd                   | nd                 |
| Legno, mobili in legno    | 1.815         | 567,0                       | 66,5          | 286,0                | 33,5          | 853,0                | 0,47               |
| Carta,stampa,editoria     | 692           | 141,0                       | 78,8          | 38,0                 | 21,2          | 179,0                | 0,26               |
| Gomma e plastica          | 50            | 40,0                        | 81,6          | 9,0                  | 18,4          | 49,0                 | 0,98               |
| Manifatturiere diverse    | nd            | nd                          | nd            | nd                   | nd            | nd                   | nd                 |
| <b>TOTALE</b>             | <b>10.973</b> | <b>3.325,0</b>              | <b>56,2</b>   | <b>2.590,0</b>       | <b>43,8</b>   | <b>5.915,0</b>       | <b>0,54</b>        |

3

ALLEGATI STATISTICI

---

3.1. ANDAMENTO DEI CONSUNTIVI II TRIMESTRE 2020 – I TRIMESTRE 2023  
VARIAZIONI % CONGIUNTURALI E TENDENZIALI

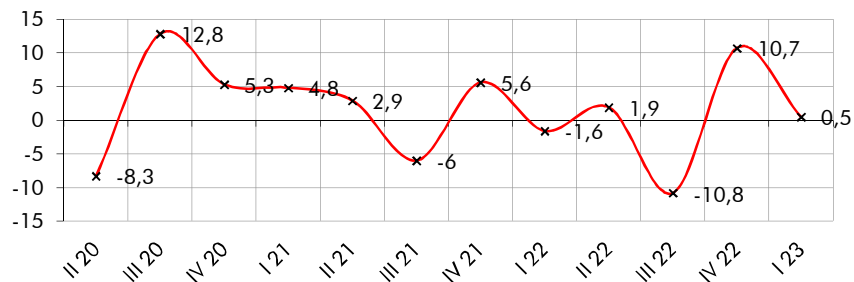
VARIAZIONI % CONGIUNTURALI

VARIAZIONI % TENDENZIALI

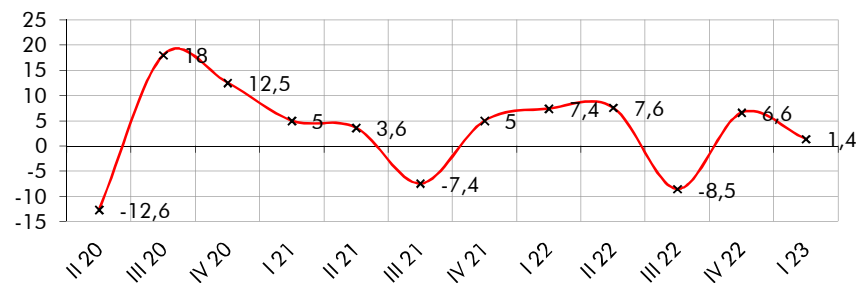
# ANDAMENTO DEI CONSUNTIVI II TRIMESTRE 2020 - I TRIMESTRE 2023

## VARIAZIONI % CONGIUNTURALI

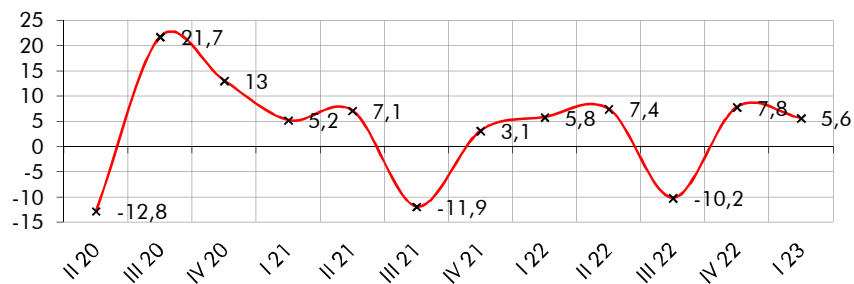
### PRODUZIONE



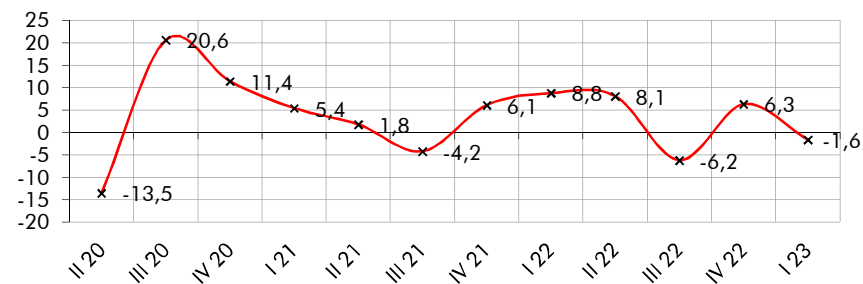
### TOTALE VENDITE



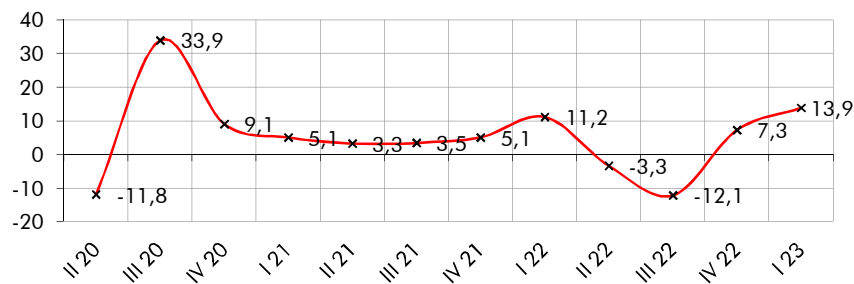
### VENDITE ITALIA



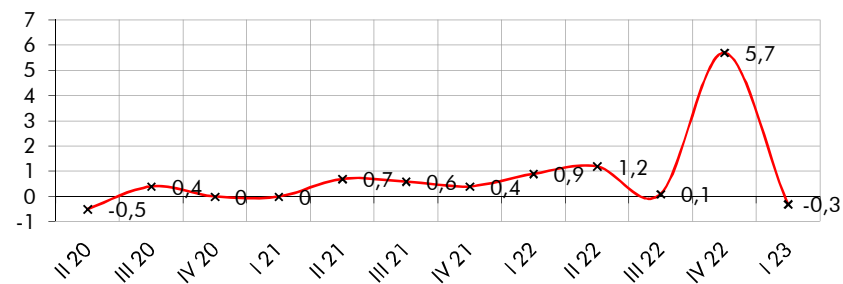
### VENDITE ESTERO



### NUOVI ORDINI



### OCCUPAZIONE

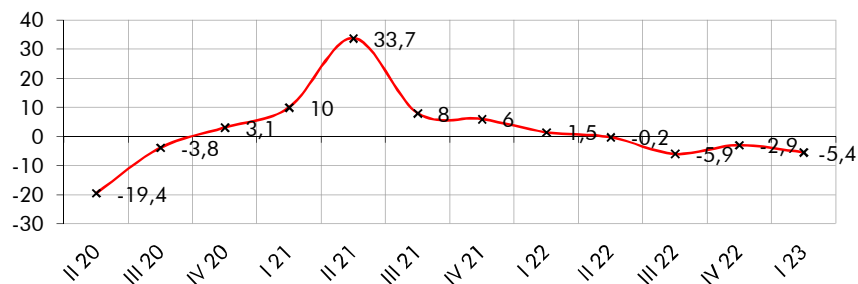




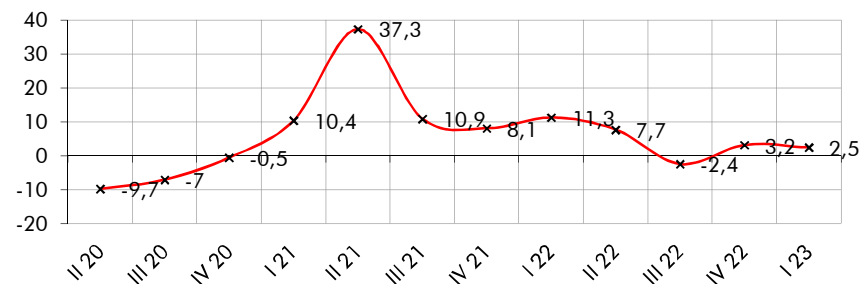
# ANDAMENTO DEI CONSUNTIVI II TRIMESTRE 2020 - I TRIMESTRE 2023

## VARIAZIONI % TENDENZIALI

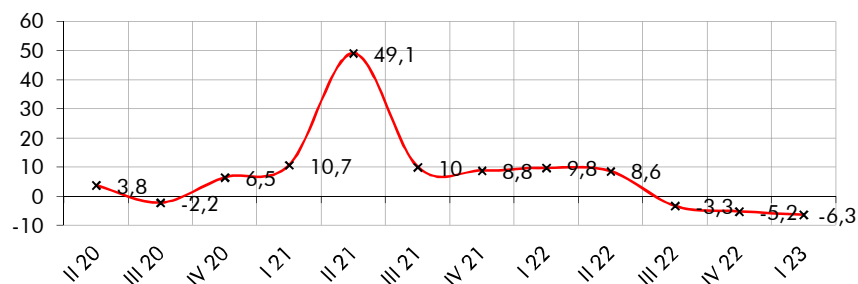
### PRODUZIONE



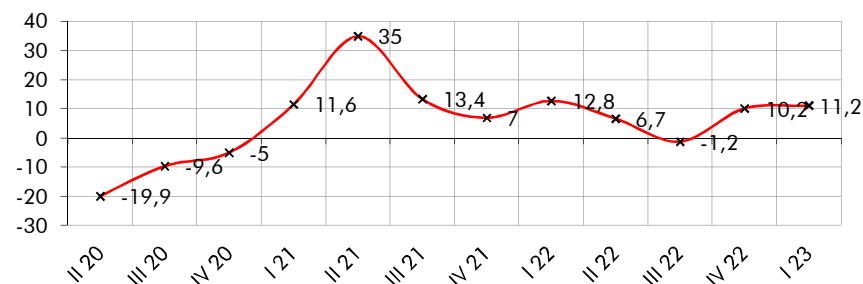
### TOTALE VENDITE



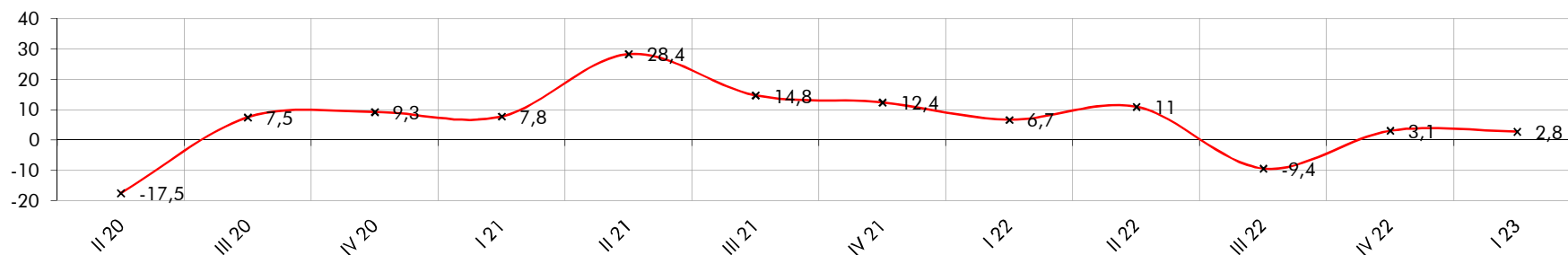
### VENDITE ITALIA



### VENDITE ESTERO



### NUOVI ORDINI



3.2. DATI CONSUNTIVI DEL I TRIMESTRE 2023  
DATI REGIONALI E TOTALI PROVINCIALI

CONSUNTIVI I TRIMESTRE 2023 – TOTALE REGIONE (I)

CONSUNTIVI I TRIMESTRE 2023 – TOTALE REGIONE (II)

CONSUNTIVI I TRIMESTRE 2023 – QUADRO DI SINTESI

CONSUNTIVO I TRIMESTRE 2023 – PRODUZIONE

CONSUNTIVO I TRIMESTRE 2023 – VENDITE TOTALI

CONSUNTIVO I TRIMESTRE 2023 – VENDITE ITALIA

CONSUNTIVO I TRIMESTRE 2023 – VENDITE ESTERO

TOTALE REGIONE: ANDAMENTO DEI CONSUNTIVI – QUADRO DI SINTESI

CONSUNTIVI I TRIMESTRE 2023

TOTALE REGIONE

| SETTORI                   | PRODUZIONE % |             | VENDITE %  |            |            |             |             |             | NUOVI ORDINI % |            | PRODUZIONE ASSICURATA | OCCUPATI %   |
|---------------------------|--------------|-------------|------------|------------|------------|-------------|-------------|-------------|----------------|------------|-----------------------|--------------|
|                           | (c)          | (t)         | TOTALE     |            | ITALIA     |             | ESTERO      |             | (c)            | (t)        | n. giorni             | (c)          |
|                           |              |             | (c)        | (t)        | (c)        | (t)         | (c)         | (t)         |                |            |                       |              |
| Petrolio                  | -15,8        | -7,3        | -109,6     | -112,7     | 0,0        | -47,6       | -109,6      | -112,7      | 0,0            | 0,0        | 273                   | 0,00         |
| Prod.l trasf. metalli     | 4,3          | 0,1         | 5,4        | -3,4       | 9,1        | -6,7        | 0,4         | 0,2         | 14,2           | 10,9       | 253                   | -1,40        |
| Estr.minerali non met.    | 0,0          | 0,0         | 13,0       | 19,0       | 13,0       | 19,0        | nd          | nd          | 1,0            | 0,0        | nd                    | 0,00         |
| Lav.minerali non met.     | -17,5        | -8,8        | -21,1      | -13,5      | -21,0      | -13,3       | -28,0       | -31,0       | -23,9          | -16,9      | 75                    | 2,30         |
| Ind. chimiche e affini    | -8,2         | -24,7       | 4,8        | -6,7       | 3,0        | -18,2       | 7,3         | 3,6         | 11,8           | -1,9       | 72                    | -0,20        |
| - industrie chimiche      | -8,2         | -24,7       | 4,8        | -6,7       | 3,0        | -18,2       | 7,3         | 3,6         | 11,8           | -1,9       | 72                    | -0,20        |
| - prod. fibre art. e sin. | nd           | nd          | nd         | nd         | nd         | nd          | nd          | nd          | nd             | nd         | nd                    | nd           |
| Industrie meccaniche      | -0,3         | 2,5         | 5,0        | 20,1       | 3,3        | 7,5         | 5,1         | 31,6        | 23,7           | 9,7        | 119                   | 1,10         |
| - Costr. prodot. in met.  | 7,6          | 1,8         | 3,7        | 2,1        | 4,1        | -1,0        | 1,6         | 5,5         | 1,0            | -3,3       | 61                    | 4,30         |
| - Costr.instal.macchine   | -4,1         | 1,4         | -13,7      | 5,1        | -2,5       | 9,7         | -16,1       | 4,1         | 17,8           | -8,2       | 137                   | -0,40        |
| - Macchine per ufficio    | nd           | nd          | nd         | nd         | nd         | nd          | nd          | nd          | nd             | nd         | nd                    | nd           |
| - Mat.elettr.elettron.    | 13,5         | 21,5        | 71,0       | 93,7       | 18,6       | 31,0        | 81,5        | 144,3       | 71,9           | 87,0       | 148                   | 4,60         |
| - Strum. prec. med.chir.  | 7,4          | -9,0        | 3,6        | 17,1       | 16,7       | 24,3        | -6,0        | 12,0        | -8,0           | 2,7        | 44                    | 0,00         |
| Mezzi di trasporto        | nd           | nd          | nd         | nd         | nd         | nd          | nd          | nd          | nd             | nd         | nd                    | nd           |
| - Costruz.autoveicoli     | nd           | nd          | nd         | nd         | nd         | nd          | nd          | nd          | nd             | nd         | nd                    | nd           |
| - Altri mezzi trasp.      | nd           | nd          | nd         | nd         | nd         | nd          | nd          | nd          | nd             | nd         | nd                    | nd           |
| Alimentari                | 0,9          | 6,0         | -1,5       | 4,1        | 1,0        | 6,8         | -8,6        | -5,6        | 3,9            | -2,7       | 80                    | -0,40        |
| - Alimentari di base      | 0,3          | 6,0         | -2,3       | 3,9        | 0,2        | 6,8         | -8,7        | -5,7        | 3,5            | -3,5       | 85                    | -0,30        |
| - Bevande e altri alim.   | 10,0         | 5,0         | 10,0       | 8,0        | 10,0       | 8,0         | 2,0         | 2,0         | 10,0           | 10,0       | 5                     | -2,00        |
| Industrie tessili         | -3,9         | -36,5       | -5,1       | -35,3      | -5,1       | -35,3       | nd          | nd          | -19,7          | -41,5      | 27                    | -2,20        |
| Pelli e cuoio             | -24,0        | -26,0       | -22,0      | -23,0      | -22,0      | -23,0       | nd          | nd          | 4,0            | -31,0      | 20                    | -2,00        |
| Calz.abbigl.bianc.casa    | nd           | nd          | nd         | nd         | nd         | nd          | nd          | nd          | nd             | nd         | nd                    | nd           |
| Legno, mobili in legno    | -2,4         | -9,6        | -2,1       | -11,0      | 0,2        | -13,0       | -5,9        | -8,4        | 7,0            | -19,6      | 50                    | -1,90        |
| Carta, stampa, editoria   | 7,0          | -18,2       | 5,8        | -14,3      | 9,0        | -12,4       | -0,1        | -17,5       | 3,8            | -23,0      | 62                    | -0,70        |
| Gomma e plastica          | 45,7         | -7,8        | 25,9       | -9,3       | 6,6        | -3,0        | 80,1        | -19,9       | 37,4           | 5,1        | 40                    | -0,40        |
| Manifatturiere diverse    | -5,9         | -19,4       | -3,0       | 22,6       | 17,0       | -9,1        | -4,3        | 26,7        | -9,1           | -32,7      | 47                    | -0,70        |
| <b>T O T A L E</b>        | <b>0,5</b>   | <b>-5,4</b> | <b>1,4</b> | <b>2,5</b> | <b>5,6</b> | <b>-6,3</b> | <b>-1,6</b> | <b>11,2</b> | <b>13,9</b>    | <b>2,8</b> | <b>147</b>            | <b>-0,30</b> |

(c) = variazione congiunturale

(t) = variazione tendenziale

CONSUNTIVI I TRIMESTRE 2023

TOTALE REGIONE

| SETTORI                   | PREZZI DEI MATERIALI % |            | PREZZI DEI PROD. FINITI % |            | SCORTE PRODOTTI FINITI (% risposte) |           |          |          | UTILIZZAZIONE IMPIANTI |
|---------------------------|------------------------|------------|---------------------------|------------|-------------------------------------|-----------|----------|----------|------------------------|
|                           | (c)                    | (t)        | (c)                       | (t)        | (E)                                 | (A)       | (S)      | (N)      | (%)                    |
| Petrolio                  | -21,1                  | -22,4      | 0,0                       | 0,0        | 0                                   | 0         | 0        | 100      | 95,0                   |
| Prod.l trasf. metalli     | -3,2                   | -4,1       | -5,2                      | -2,2       | 0                                   | 100       | 0        | 0        | 79,8                   |
| Estr.minerali non met.    | nd                     | nd         | -3,0                      | -3,0       | 0                                   | 100       | 0        | 0        | 90,0                   |
| Lav.minerali non met.     | 18,8                   | 42,4       | 8,9                       | 39,3       | 0                                   | 85        | 0        | 15       | 75,5                   |
| Ind. chimiche e affini    | 0,2                    | 0,0        | -1,8                      | 3,3        | 0                                   | 100       | 0        | 0        | 60,2                   |
| - industrie chimiche      | 0,2                    | 0,0        | -1,8                      | 3,3        | 0                                   | 100       | 0        | 0        | 60,2                   |
| - prod. fibre art. e sin. | nd                     | nd         | nd                        | nd         | nd                                  | nd        | nd       | nd       | nd                     |
| Industrie meccaniche      | -1,8                   | 2,4        | -1,3                      | 4,7        | 21                                  | 75        | 0        | 4        | 81,9                   |
| - Costr. prodot. in met.  | -8,0                   | -3,8       | -4,5                      | -1,7       | 5                                   | 88        | 0        | 7        | 74,9                   |
| - Costr.instal.macchine   | 0,0                    | 3,9        | -0,3                      | 6,9        | 30                                  | 65        | 0        | 5        | 80,1                   |
| - Macchine per ufficio    | nd                     | nd         | nd                        | nd         | nd                                  | nd        | nd       | nd       | nd                     |
| - Mat.eletr.elettron.     | 3,4                    | 11,0       | 0,0                       | 4,9        | 7                                   | 92        | 0        | 1        | 96,2                   |
| - Strum. prec. med.chir.  | 1,4                    | 5,9        | 4,9                       | 8,7        | 0                                   | 100       | 0        | 0        | 88,9                   |
| Mezzi di trasporto        | nd                     | nd         | nd                        | nd         | nd                                  | nd        | nd       | nd       | nd                     |
| - Costruz.autoveicoli     | nd                     | nd         | nd                        | nd         | nd                                  | nd        | nd       | nd       | nd                     |
| - Altri mezzi trasp.      | nd                     | nd         | nd                        | nd         | nd                                  | nd        | nd       | nd       | nd                     |
| Alimentari                | 1,0                    | 10,3       | 0,9                       | 7,4        | 0                                   | 100       | 0        | 0        | 83,4                   |
| - Alimentari di base      | 0,7                    | 10,4       | 0,9                       | 7,6        | 0                                   | 100       | 0        | 0        | 84,2                   |
| - Bevande e altri alim.   | 5,0                    | 10,0       | 0,0                       | 5,0        | 0                                   | 100       | 0        | 0        | 70,0                   |
| Industrie tessili         | -1,6                   | 5,6        | -3,6                      | 5,6        | 0                                   | 10        | 0        | 90       | 53,2                   |
| Pelli e cuoio             | 11,0                   | 11,0       | 0,0                       | 22,0       | 0                                   | 100       | 0        | 0        | 55,0                   |
| Calz.abbigl.bianc.casa    | nd                     | nd         | nd                        | nd         | nd                                  | nd        | nd       | nd       | nd                     |
| Legno, mobili in legno    | -7,6                   | 4,2        | -3,9                      | 2,9        | 1                                   | 88        | 1        | 10       | 71,6                   |
| Carta, stampa, editoria   | -0,7                   | 5,1        | 1,4                       | 24,6       | 37                                  | 60        | 0        | 3        | 66,4                   |
| Gomma e plastica          | -7,9                   | -1,5       | 0,1                       | 5,5        | 0                                   | 100       | 0        | 0        | 88,4                   |
| Manifatturiere diverse    | 5,2                    | 12,5       | 0,1                       | 11,6       | 0                                   | 97        | 0        | 3        | 78,7                   |
| <b>T O T A L E</b>        | <b>-3,1</b>            | <b>0,1</b> | <b>-3,1</b>               | <b>2,5</b> | <b>8</b>                            | <b>87</b> | <b>0</b> | <b>5</b> | <b>78,1</b>            |

(c) = variazione congiunturale

(t) = variazione tendenziale

(E) = esuberanti

(S) = scarse

(A) = adeguate

(N) = non si tengono

CONSUNTIVI I TRIMESTRE 2023

QUADRO DI SINTESI

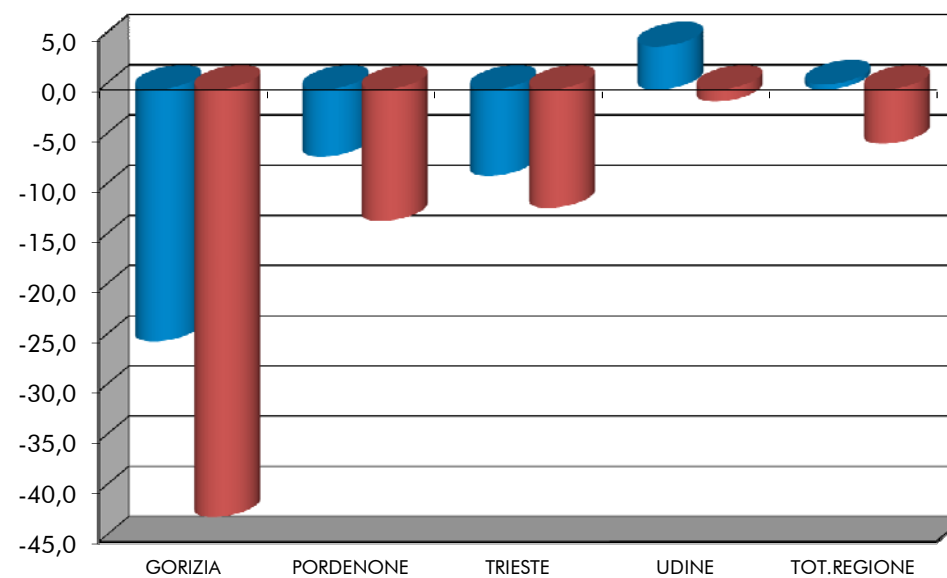
|  | GORIZIA | PORDENONE | TRIESTE | UDINE | TOT.REGIONE |
|--|---------|-----------|---------|-------|-------------|
| <b>PRODUZIONE</b>                          |         |           |         |       |             |
| var. % congiunturale                       | -25,1   | -6,7      | -8,6    | 4,3   | 0,5         |
| var. % tendenziale                         | -42,6   | -13,1     | -11,8   | -1,2  | -5,4        |
| <b>VENDITE TOTALE</b>                      |         |           |         |       |             |
| var. % congiunturale                       | 12,8    | -9,5      | 23,7    | 4,1   | 1,4         |
| var. % tendenziale                         | 12,1    | 10,7      | 33,7    | -3,3  | 2,5         |
| <b>VENDITE ITALIA</b>                      |         |           |         |       |             |
| var. % congiunturale                       | 10,5    | -1,5      | 14,6    | 6,5   | 5,6         |
| var. % tendenziale                         | -14,0   | -7,1      | -18,6   | -5,9  | -6,3        |
| <b>VENDITE ESTERO</b>                      |         |           |         |       |             |
| var. % congiunturale                       | 13,1    | -11,5     | 26,7    | 1,1   | -1,6        |
| var. % tendenziale                         | 19,2    | 15,4      | 68,4    | -0,4  | 11,2        |
| <b>NUOVI ORDINI</b>                        |         |           |         |       |             |
| var. % congiunturale                       | 13,6    | 8,9       | 53,0    | 12,1  | 13,9        |
| var. % tendenziale                         | 5,9     | -18,9     | 63,7    | 2,8   | 2,8         |
| <b>PREZZI DEI MATERIALI</b>                |         |           |         |       |             |
| var. % congiunturale                       | -2,5    | 3,3       | -13,1   | -4,0  | -3,1        |
| var. % tendenziale                         | -4,9    | 10,1      | -12,8   | -1,4  | 0,1         |
| <b>PRODOTTI FINITI</b>                     |         |           |         |       |             |
| var. % congiunturale                       | 0,3     | 2,4       | -0,7    | -4,4  | -3,1        |
| var. % tendenziale                         | 0,0     | 13,3      | -0,2    | 0,5   | 2,5         |
| <b>SCORTE PRODOTTI FINITI (% risposte)</b> |         |           |         |       |             |
| esuberanti                                 | 5       | 24        | 0       | 4     | 8           |
| adeguate                                   | 94      | 66        | 68      | 94    | 87          |
| scarse                                     | 0       | 0         | 0       | 0     | 0           |
| non si tengono                             | 1       | 10        | 32      | 2     | 5           |
| <b>UTILIZZO IMPIANTI</b>                   |         |           |         |       |             |
| grado utilizzazione                        | 45,2    | 76,0      | 92,8    | 78,7  | 78,1        |
| <b>PRODUZIONE ASSICURATA</b>               |         |           |         |       |             |
| giorni di produz.                          | 55      | 67        | 183     | 181   | 147         |
| <b>OCCUPAZIONE</b>                         |         |           |         |       |             |
| num. fine periodo (*)                      | 222     | 5058      | 750     | 10973 | 17003       |
| variaz. congiunt.                          | -2,1    | -1,0      | 1,6     | 0,0   | -0,3        |

(\*) il numero è indicativo della consistenza del campione

## CONSUNTIVO I TRIMESTRE 2023 - PRODUZIONE

|             | variazione %<br>congiunturale | variazione %<br>tendenziale |
|-------------|-------------------------------|-----------------------------|
| GORIZIA     | -25,1                         | -42,6                       |
| PORDENONE   | -6,7                          | -13,1                       |
| TRIESTE     | -8,6                          | -11,8                       |
| UDINE       | 4,3                           | -1,2                        |
| TOT.REGIONE | <b>0,5</b>                    | <b>-5,4</b>                 |

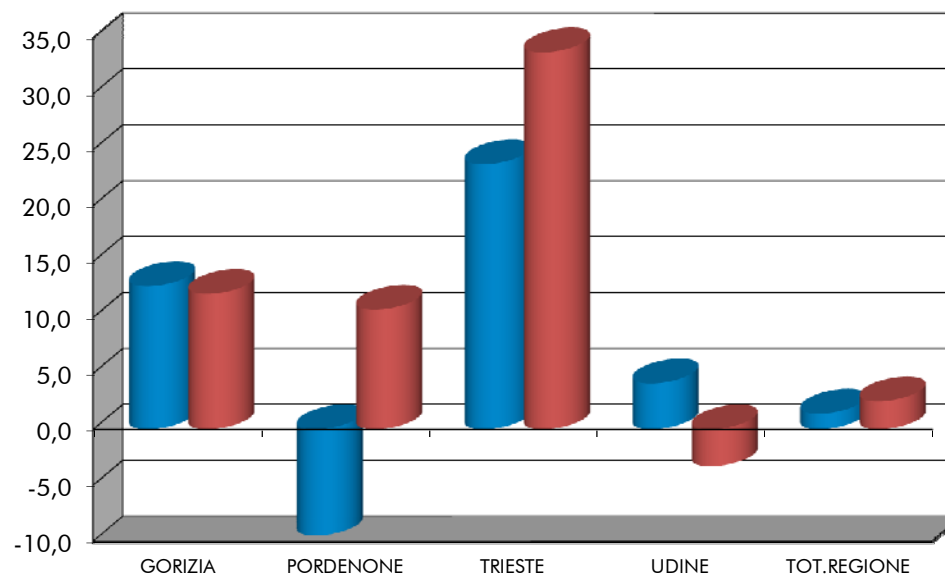
■ - var. congiunturale    ■ - var. tendenziale



## CONSUNTIVO I TRIMESTRE 2023 - VENDITE TOTALI

|             | variazione %<br>congiunturale | variazione %<br>tendenziale |
|-------------|-------------------------------|-----------------------------|
| GORIZIA     | 12,8                          | 12,1                        |
| PORDENONE   | -9,5                          | 10,7                        |
| TRIESTE     | 23,7                          | 33,7                        |
| UDINE       | 4,1                           | -3,3                        |
| TOT.REGIONE | <b>1,4</b>                    | <b>2,5</b>                  |

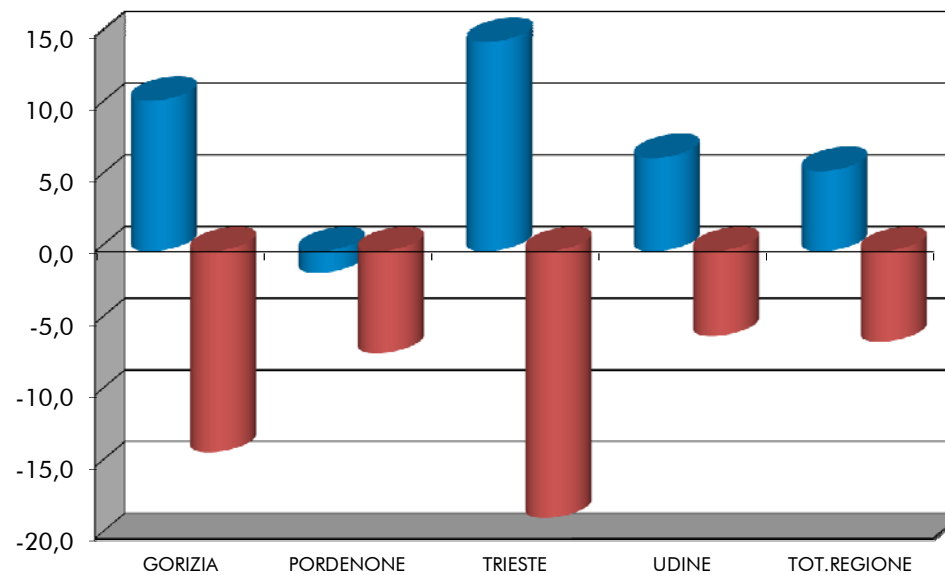
■ - var. congiunturale    ■ - var. tendenziale



## CONSUNTIVO I TRIMESTRE 2023 - VENDITE ITALIA

|             | variazione %<br>congiunturale | variazione %<br>tendenziale |
|-------------|-------------------------------|-----------------------------|
| GORIZIA     | 10,5                          | -14,0                       |
| PORDENONE   | -1,5                          | -7,1                        |
| TRIESTE     | 14,6                          | -18,6                       |
| UDINE       | 6,5                           | -5,9                        |
| TOT.REGIONE | <b>5,6</b>                    | <b>-6,3</b>                 |

■ - var. congiunturale    ■ - var. tendenziale

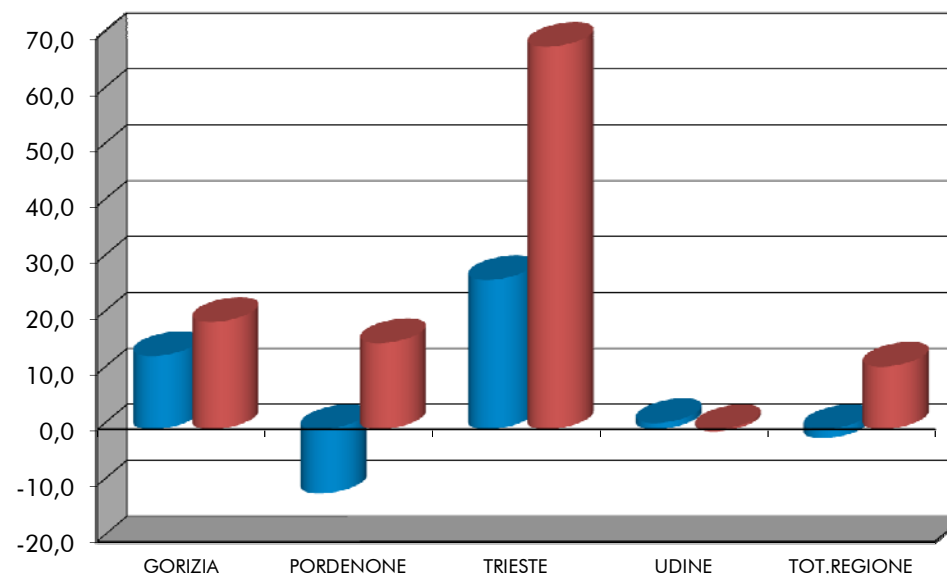




## CONSUNTIVO I TRIMESTRE 2023 - VENDITE ESTERO

|             | variazione %<br>congiunturale | variazione %<br>tendenziale |
|-------------|-------------------------------|-----------------------------|
| GORIZIA     | 13,1                          | 19,2                        |
| PORDENONE   | -11,5                         | 15,4                        |
| TRIESTE     | 26,7                          | 68,4                        |
| UDINE       | 1,1                           | -0,4                        |
| TOT.REGIONE | <b>-1,6</b>                   | <b>11,2</b>                 |

■ - var. congiunturale    ■ - var. tendenziale



TOTALE REGIONE: ANDAMENTO DEI CONSUNTIVI - QUADRO DI SINTESI

|                            | II TRIMESTRE 2022 | III TRIMESTRE 2022 | IV TRIMESTRE 2022 | I TRIMESTRE 2023 |
|----------------------------|-------------------|--------------------|-------------------|------------------|
| <b>PRODUZIONE</b>          |                   |                    |                   |                  |
| - var. % congiunturale     | 1,9               | -10,8              | 10,7              | 0,5              |
| - var. % tendenziale       | -0,2              | -5,9               | -2,9              | -5,4             |
| <b>VENDITE TOTALE</b>      |                   |                    |                   |                  |
| - var. % congiunturale     | 7,6               | -8,5               | 6,6               | 1,4              |
| - var. % tendenziale       | 7,7               | -2,4               | 3,2               | 2,5              |
| <b>VENDITE ITALIA</b>      |                   |                    |                   |                  |
| - var. % congiunturale     | 7,4               | -10,2              | 7,8               | 5,6              |
| - var. % tendenziale       | 8,6               | -3,3               | -5,2              | -6,3             |
| <b>VENDITE ESTERO</b>      |                   |                    |                   |                  |
| - var. % congiunturale     | 8,1               | -6,2               | 6,3               | -1,6             |
| - var. % tendenziale       | 6,7               | -1,2               | 10,2              | 11,2             |
| <b>NUOVI ORDINI</b>        |                   |                    |                   |                  |
| - var. % congiunturale     | -3,3              | -12,1              | 7,3               | 13,9             |
| - var. % tendenziale       | 11,0              | -9,4               | 3,1               | 2,8              |
| <b>SCORTE (% risposte)</b> |                   |                    |                   |                  |
| - esuberanti               | 11                | 5                  | 5                 | 8                |
| - adeguate                 | 76                | 82                 | 90                | 87               |
| - scarse                   | 12                | 9                  | 1                 | 0                |
| - non si tengono           | 1                 | 4                  | 4                 | 5                |
| <b>UTILIZZO IMPIANTI</b>   |                   |                    |                   |                  |
| - grado utilizzazione      | 82,7              | 77,5               | 78,9              | 78,1             |
| <b>OCCUPAZIONE</b>         |                   |                    |                   |                  |
| - variaz. congiunt.        | 1,2               | 0,1                | 5,7               | -0,3             |

3.3. DATI DI PREVISIONE PER IL II TRIMESTRE 2023  
DATI REGIONALI E TOTALI PROVINCIALI

PREVISIONI II TRIMESTRE 2023 – TOTALE REGIONE

PREVISIONI II TRIMESTRE 2023 – SITUAZIONE PER PROVINCIA

TOTALE REGIONE: ANDAMENTO DELLE PREVISIONI – QUADRO DI SINTESI

PREVISIONI RELATIVE AGLI INVESTIMENTI PER I PROSSIMI 12 MESI – TOTALE REGIONE

PREVISIONI RELATIVE AGLI INVESTIMENTI PER I PROSSIMI 12 MESI – SITUAZIONE PER PROVINCIA

PREVISIONI RELATIVE ALLE CONDIZIONI DI CREDITO PER I PROSSIMI 3 MESI – TOTALE REGIONE

PREVISIONI RELATIVE ALLE CONDIZIONI DI CREDITO PER I PROSSIMI 3 MESI – SITUAZIONE PER PROVINCIA

RISPETTO AI 12 MESI PRECEDENTI PER I PROSSIMI 12 MESI SI PREVEDONO:

TOTALE REGIONE

| SETTORI                                 | Investimenti in digitalizzazione |           |          |           | Investimenti in sostenibilità ambientale |           |          |           | Investimenti per efficientamento energetico |           |          |           | Investimenti in risorse umane/formazione |           |          |           | Investimenti in ricerca e sviluppo |           |          |           | Altri investimenti |           |          |           |
|---|----------------------------------|-----------|----------|-----------|--|-----------|----------|-----------|---|-----------|----------|-----------|--|-----------|----------|-----------|------------------------------------|-----------|----------|-----------|--------------------|-----------|----------|-----------|
|   | +                                | =         | -        | Non prev. | +  | =         | -        | Non prev. | +   | =         | -        | Non prev. | +  | =         | -        | Non prev. | +                                  | =         | -        | Non prev. | +                  | =         | -        | Non prev. |
| Petrolio                                | 0                                | 100       | 0        | 0         | 0  | 100       | 0        | 0         | 0   | 100       | 0        | 0         | 0  | 100       | 0        | 0         | 0                                  | 100       | 0        | 0         | nd                 | nd        | nd       | nd        |
| Produzion.e prima trasf.metalli         | 50                               | 4         | 0        | 46        | 45                                       | 40        | 0        | 15        | 80  | 5         | 0        | 15        | 49                                       | 20        | 0        | 31        | 49                                 | 51        | 0        | 0         | 0                  | 100       | 0        | 0         |
| Estraz. minerali non metalliferi        | 0                                | 0         | 0        | 100       | 0  | 100       | 0        | 0         | 100   | 0         | 0        | 0         | 0  | 100       | 0        | 0         | 0                                  | 0         | 0        | 100       | nd                 | nd        | nd       | nd        |
| Lavoraz. minerali non metalliferi       | 85                               | 15        | 0        | 0         | 100                                      | 0         | 0        | 0         | 11  | 89        | 0        | 0         | 26                                       | 74        | 0        | 0         | 89                                 | 11        | 0        | 0         | nd                 | nd        | nd       | nd        |
| Ind. chimiche ed aff.                   | 63                               | 37        | 0        | 0         | 33                                       | 67        | 0        | 0         | 41  | 59        | 0        | 0         | 11                                       | 89        | 0        | 0         | 28                                 | 72        | 0        | 0         | 83                 | 12        | 0        | 5         |
| Industrie chimiche e farmac.            | 63                               | 37        | 0        | 0         | 33                                       | 67        | 0        | 0         | 41  | 59        | 0        | 0         | 11                                       | 89        | 0        | 0         | 28                                 | 72        | 0        | 0         | 83                 | 12        | 0        | 5         |
| Prodruz. fibre artificiali e sintetiche | nd                               | nd        | nd       | nd        | nd                                       | nd        | nd       | nd        | nd  | nd        | nd       | nd        | nd                                       | nd        | nd       | nd        | nd                                 | nd        | nd       | nd        | nd                 | nd        | nd       | nd        |
| Industrie meccaniche                    | 51                               | 45        | 1        | 3         | 40                                       | 54        | 2        | 4         | 26  | 67        | 3        | 4         | 9  | 90        | 1        | 0         | 12                                 | 71        | 15       | 2         | 21                 | 16        | 0        | 63        |
| Costruz. prodotti in metallo            | 25                               | 65        | 0        | 10        | 24                                       | 68        | 7        | 1         | 38  | 51        | 7        | 4         | 32                                       | 68        | 0        | 0         | 24                                 | 60        | 7        | 9         | 22                 | 0         | 0        | 78        |
| Costr.install. macchine                 | 70                               | 29        | 1        | 0         | 56                                       | 43        | 1        | 0         | 28  | 71        | 1        | 0         | 3  | 96        | 1        | 0         | 11                                 | 66        | 23       | 0         | 25                 | 75        | 0        | 0         |
| Macchine per ufficio                    | nd                               | nd        | nd       | nd        | nd                                       | nd        | nd       | nd        | nd  | nd        | nd       | nd        | nd                                       | nd        | nd       | nd        | nd                                 | nd        | nd       | nd        | nd                 | nd        | nd       | nd        |
| Mat. elettrico ed elettronico           | 20                               | 75        | 4        | 1         | 2  | 78        | 0        | 20        | 2   | 74        | 4        | 20        | 2  | 97        | 0        | 1         | 0                                  | 99        | 0        | 1         | 0                  | 0         | 0        | 100       |
| Strum. precisione, medico chir.         | 57                               | 0         | 0        | 43        | 43                                       | 57        | 0        | 0         | 43  | 57        | 0        | 0         | 57                                       | 43        | 0        | 0         | 57                                 | 0         | 43       | 0         | nd                 | nd        | nd       | nd        |
| Mezzi di trasporto                      | nd                               | nd        | nd       | nd        | nd                                       | nd        | nd       | nd        | nd  | nd        | nd       | nd        | nd                                       | nd        | nd       | nd        | nd                                 | nd        | nd       | nd        | nd                 | nd        | nd       | nd        |
| Costruz. autoveicoli, ecc.              | nd                               | nd        | nd       | nd        | nd                                       | nd        | nd       | nd        | nd  | nd        | nd       | nd        | nd                                       | nd        | nd       | nd        | nd                                 | nd        | nd       | nd        | nd                 | nd        | nd       | nd        |
| Costruz. altri mezzi di trasporto       | nd                               | nd        | nd       | nd        | nd                                       | nd        | nd       | nd        | nd  | nd        | nd       | nd        | nd                                       | nd        | nd       | nd        | nd                                 | nd        | nd       | nd        | nd                 | nd        | nd       | nd        |
| Alimentari                              | 11                               | 87        | 0        | 2         | 30                                       | 68        | 0        | 2         | 53  | 45        | 0        | 2         | 46                                       | 52        | 0        | 2         | 4                                  | 52        | 0        | 44        | nd                 | nd        | nd       | nd        |
| Alimentari di base                      | 5                                | 93        | 0        | 2         | 25                                       | 73        | 0        | 2         | 50  | 48        | 0        | 2         | 49                                       | 49        | 0        | 2         | 4                                  | 49        | 0        | 47        | nd                 | nd        | nd       | nd        |
| Bevande ed altri alimentari             | 100                              | 0         | 0        | 0         | 100                                      | 0         | 0        | 0         | 100   | 0         | 0        | 0         | 0  | 100       | 0        | 0         | 0                                  | 100       | 0        | 0         | nd                 | nd        | nd       | nd        |
| Industrie tessili                       | 0                                | 0         | 0        | 100       | 32                                       | 0         | 0        | 68        | 32  | 0         | 0        | 68        | 0  | 32        | 0        | 68        | 0                                  | 32        | 0        | 68        | 0                  | 0         | 0        | 100       |
| Pelli e cuoio                           | 0                                | 100       | 0        | 0         | 100                                      | 0         | 0        | 0         | 100   | 0         | 0        | 0         | 0  | 100       | 0        | 0         | 0                                  | 100       | 0        | 0         | nd                 | nd        | nd       | nd        |
| Calzature, abbigl. e biancheria casa    | nd                               | nd        | nd       | nd        | nd                                       | nd        | nd       | nd        | nd  | nd        | nd       | nd        | nd                                       | nd        | nd       | nd        | nd                                 | nd        | nd       | nd        | nd                 | nd        | nd       | nd        |
| Legno e mobili in legno                 | 36                               | 63        | 0        | 1         | 36                                       | 58        | 0        | 6         | 37  | 57        | 0        | 6         | 19                                       | 81        | 0        | 0         | 36                                 | 62        | 0        | 2         | 2                  | 0         | 0        | 98        |
| Carta, stampa, editoria                 | 20                               | 80        | 0        | 0         | 81                                       | 19        | 0        | 0         | 51  | 49        | 0        | 0         | 41                                       | 59        | 0        | 0         | 54                                 | 46        | 0        | 0         | 100                | 0         | 0        | 0         |
| Gomma e plastica                        | 52                               | 48        | 0        | 0         | 99                                       | 1         | 0        | 0         | 35  | 65        | 0        | 0         | 0  | 100       | 0        | 0         | 0                                  | 100       | 0        | 0         | nd                 | nd        | nd       | nd        |
| Manifatturiere diverse                  | 30                               | 67        | 0        | 3         | 91                                       | 6         | 0        | 3         | 100   | 0         | 0        | 0         | 94                                       | 6         | 0        | 0         | 30                                 | 0         | 0        | 70        | 73                 | 0         | 0        | 27        |
| <b>TOTALE</b>                           | <b>45</b>                        | <b>33</b> | <b>0</b> | <b>22</b> | <b>43</b>                                | <b>48</b> | <b>0</b> | <b>9</b>  | <b>54</b>                                   | <b>36</b> | <b>1</b> | <b>9</b>  | <b>31</b>                                | <b>55</b> | <b>0</b> | <b>14</b> | <b>34</b>                          | <b>58</b> | <b>4</b> | <b>4</b>  | <b>32</b>          | <b>20</b> | <b>0</b> | <b>48</b> |

RISPETTO AI 12 MESI PRECEDENTI PER I PROSSIMI 12 MESI SI PREVEDONO:

|  | PROVINCE |           |         |       |           |
|--|----------|-----------|---------|-------|-----------|
|  | Gorizia  | Pordenone | Trieste | Udine | TOTALE    |
| <b>Investimenti in digitalizzazione</b>            |          |           |         |       |           |
| In aumento   | 87       | 53        | 100     | 45    | <b>45</b> |
| Stazionari   | 12       | 45        | 0       | 27    | <b>33</b> |
| In Diminuzione                                     | 0        | 1         | 0       | 0     | <b>0</b>  |
| Non previsti                                       | 1        | 1         | 0       | 28    | <b>22</b> |
| <b>Investimenti in sostenibilità ambientale</b>    |          |           |         |       |           |
| In aumento   | 7        | 38        | 100     | 48    | <b>43</b> |
| Stazionari   | 92       | 59        | 0       | 41    | <b>48</b> |
| In Diminuzione                                     | 0        | 2         | 0       | 0     | <b>0</b>  |
| Non previsti                                       | 1        | 1         | 0       | 11    | <b>9</b>  |
| <b>Investimenti per efficientamento energetico</b> |          |           |         |       |           |
| In aumento   | 1        | 43        | 100     | 61    | <b>54</b> |
| Stazionari   | 99       | 53        | 0       | 28    | <b>36</b> |
| In Diminuzione                                     | 0        | 3         | 0       | 0     | <b>1</b>  |
| Non previsti                                       | 0        | 1         | 0       | 11    | <b>9</b>  |
| <b>Investimenti in risorse umane/formazione</b>    |          |           |         |       |           |
| In aumento   | 1        | 40        | 100     | 32    | <b>31</b> |
| Stazionari   | 99       | 60        | 0       | 50    | <b>55</b> |
| In Diminuzione                                     | 0        | 0         | 0       | 0     | <b>0</b>  |
| Non previsti                                       | 0        | 0         | 0       | 18    | <b>14</b> |
| <b>Investimenti in ricerca e sviluppo</b>          |          |           |         |       |           |
| In aumento   | 5        | 38        | 100     | 36    | <b>34</b> |
| Stazionari   | 94       | 34        | 0       | 60    | <b>58</b> |
| In Diminuzione                                     | 0        | 23        | 0       | 0     | <b>4</b>  |
| Non previsti                                       | 1        | 5         | 0       | 4     | <b>4</b>  |
| <b>Altri investimenti</b>                          |          |           |         |       |           |
| In aumento   | 100      | 36        | 0       | 5     | <b>32</b> |
| Stazionari   | 0        | 48        | 0       | 0     | <b>20</b> |
| In Diminuzione                                     | 0        | 0         | 0       | 0     | <b>0</b>  |
| Non previsti                                       | 0        | 16        | 100     | 95    | <b>48</b> |

CREDITO: CON RIFERIMENTO AL I TRIMESTRE 2023 RISPETTO AL TRIMESTRE PRECEDENTE SI REGISTRA (% RISPOSTE):

TOTALE REGIONE

| SETTORI                                | MAGGIORI GARANZIE RICHIESTE |           | RIDUZIONE AFFIDAMENTI |          | TASSI DI INTERESSE PIU' ONEROSI |           |
|--|-----------------------------|-----------|-----------------------|----------|---------------------------------|-----------|
|  | NO                          | SI        | NO                    | SI       | NO                              | SI        |
| Petrolio                               | 100                         | 0         | 100                   | 0        | 0                               | 100       |
| Produzion.e prima trasf.metalli        | 96                          | 4         | 96                    | 4        | 45                              | 55        |
| Estraz. minerali non metalliferi       | 100                         | 0         | 100                   | 0        | 0                               | 100       |
| Lavoraz. minerali non metalliferi      | 100                         | 0         | 100                   | 0        | 0                               | 100       |
| Ind. chimiche ed aff.                  | 72                          | 28        | 100                   | 0        | 6                               | 94        |
| Industrie chimiche e farmac.           | 72                          | 28        | 100                   | 0        | 6                               | 94        |
| Prodוז. fibre artificiali e sintetiche | nd                          | nd        | nd                    | nd       | nd                              | nd        |
| Industrie meccaniche                   | 85                          | 15        | 99                    | 1        | 11                              | 89        |
| Costruz. prodotti in metallo           | 93                          | 7         | 96                    | 4        | 17                              | 83        |
| Costr.install. macchine                | 78                          | 22        | 100                   | 0        | 6                               | 94        |
| Macchine per ufficio                   | nd                          | nd        | nd                    | nd       | nd                              | nd        |
| Mat. elettrico ed elettronico          | 100                         | 0         | 100                   | 0        | 20                              | 80        |
| Strum. precisione, medico chir.        | 100                         | 0         | 100                   | 0        | 0                               | 100       |
| Mezzi di trasporto                     | nd                          | nd        | nd                    | nd       | nd                              | nd        |
| Costruz. autoveicoli, ecc.             | nd                          | nd        | nd                    | nd       | nd                              | nd        |
| Costruz. altri mezzi di trasporto      | nd                          | nd        | nd                    | nd       | nd                              | nd        |
| Alimentari                             | 57                          | 43        | 99                    | 1        | 29                              | 71        |
| Alimentari di base                     | 54                          | 46        | 99                    | 1        | 24                              | 76        |
| Bevande ed altri alimentari            | 100                         | 0         | 100                   | 0        | 100                             | 0         |
| Industrie tessili                      | 100                         | 0         | 100                   | 0        | 59                              | 41        |
| Pelli e cuoio                          | 100                         | 0         | 100                   | 0        | 0                               | 100       |
| Calzature, abbigl. e biancheria casa   | nd                          | nd        | nd                    | nd       | nd                              | nd        |
| Legno e mobili in legno                | 90                          | 10        | 100                   | 0        | 42                              | 58        |
| Carta, stampa, editoria                | 59                          | 41        | 83                    | 17       | 10                              | 90        |
| Gomma e plastica                       | 100                         | 0         | 89                    | 11       | 0                               | 100       |
| Manifatturiere diverse                 | 84                          | 16        | 84                    | 16       | 0                               | 100       |
| <b>TOTALE</b>                          | <b>88</b>                   | <b>12</b> | <b>97</b>             | <b>3</b> | <b>31</b>                       | <b>69</b> |

CREDITO: CON RIFERIMENTO AL I TRIMESTRE 2023 RISPETTO AL TRIMESTRE PRECEDENTE SI REGISTRA (% RISPOSTE):

SITUAZIONE PER PROVINCIA

| PROVINCE      | MAGGIORI GARANZIE RICHIESTE |           | RIDUZIONE AFFIDAMENTI |          | TASSI DI INTERESSE PIU' ONEROSI |           |
|---------------|-----------------------------|-----------|-----------------------|----------|---------------------------------|-----------|
|               | NO                          | SI        | NO                    | SI       | NO                              | SI        |
| Gorizia       | 100                         | 0         | 93                    | 7        | 5                               | 95        |
| Pordenone     | 48                          | 52        | 88                    | 12       | 8                               | 92        |
| Trieste       | 0                           | 100       | 0                     | 100      | 0                               | 100       |
| Udine         | 95                          | 5         | 99                    | 1        | 38                              | 62        |
| <b>TOTALE</b> | <b>88</b>                   | <b>12</b> | <b>97</b>             | <b>3</b> | <b>31</b>                       | <b>69</b> |

RISPETTO AI 12 MESI PRECEDENTI PER I PROSSIMI 12 MESI SI PREVEDONO:

TOTALE REGIONE

| SETTORI                                 | Investimenti in digitalizzazione |           |          |           | Investimenti in sostenibilità ambientale |           |          |           | Investimenti per efficientamento energetico |           |          |           | Investimenti in risorse umane/formazione |           |          |           | Investimenti in ricerca e sviluppo |           |          |           | Altri investimenti |           |          |           |
|---|----------------------------------|-----------|----------|-----------|--|-----------|----------|-----------|---|-----------|----------|-----------|--|-----------|----------|-----------|------------------------------------|-----------|----------|-----------|--------------------|-----------|----------|-----------|
|   | +                                | =         | -        | Non prev. | +  | =         | -        | Non prev. | +   | =         | -        | Non prev. | +  | =         | -        | Non prev. | +                                  | =         | -        | Non prev. | +                  | =         | -        | Non prev. |
| Petrolio                                | 0                                | 100       | 0        | 0         | 0  | 100       | 0        | 0         | 0   | 100       | 0        | 0         | 0  | 100       | 0        | 0         | 0                                  | 100       | 0        | 0         | nd                 | nd        | nd       | nd        |
| Produzion.e prima trasf.metalli         | 50                               | 4         | 0        | 46        | 45                                       | 40        | 0        | 15        | 80  | 5         | 0        | 15        | 49                                       | 20        | 0        | 31        | 49                                 | 51        | 0        | 0         | 0                  | 100       | 0        | 0         |
| Estraz. minerali non metalliferi        | 0                                | 0         | 0        | 100       | 0  | 100       | 0        | 0         | 100   | 0         | 0        | 0         | 0  | 100       | 0        | 0         | 0                                  | 0         | 0        | 100       | nd                 | nd        | nd       | nd        |
| Lavoraz. minerali non metalliferi       | 85                               | 15        | 0        | 0         | 100                                      | 0         | 0        | 0         | 11  | 89        | 0        | 0         | 26                                       | 74        | 0        | 0         | 89                                 | 11        | 0        | 0         | nd                 | nd        | nd       | nd        |
| Ind. chimiche ed aff.                   | 63                               | 37        | 0        | 0         | 33                                       | 67        | 0        | 0         | 41  | 59        | 0        | 0         | 11                                       | 89        | 0        | 0         | 28                                 | 72        | 0        | 0         | 83                 | 12        | 0        | 5         |
| Industrie chimiche e farmac.            | 63                               | 37        | 0        | 0         | 33                                       | 67        | 0        | 0         | 41  | 59        | 0        | 0         | 11                                       | 89        | 0        | 0         | 28                                 | 72        | 0        | 0         | 83                 | 12        | 0        | 5         |
| Prodruz. fibre artificiali e sintetiche | nd                               | nd        | nd       | nd        | nd                                       | nd        | nd       | nd        | nd  | nd        | nd       | nd        | nd                                       | nd        | nd       | nd        | nd                                 | nd        | nd       | nd        | nd                 | nd        | nd       | nd        |
| Industrie meccaniche                    | 51                               | 45        | 1        | 3         | 40                                       | 54        | 2        | 4         | 26  | 67        | 3        | 4         | 9  | 90        | 1        | 0         | 12                                 | 71        | 15       | 2         | 21                 | 16        | 0        | 63        |
| Costruz. prodotti in metallo            | 25                               | 65        | 0        | 10        | 24                                       | 68        | 7        | 1         | 38  | 51        | 7        | 4         | 32                                       | 68        | 0        | 0         | 24                                 | 60        | 7        | 9         | 22                 | 0         | 0        | 78        |
| Costr.install. macchine                 | 70                               | 29        | 1        | 0         | 56                                       | 43        | 1        | 0         | 28  | 71        | 1        | 0         | 3  | 96        | 1        | 0         | 11                                 | 66        | 23       | 0         | 25                 | 75        | 0        | 0         |
| Macchine per ufficio                    | nd                               | nd        | nd       | nd        | nd                                       | nd        | nd       | nd        | nd  | nd        | nd       | nd        | nd                                       | nd        | nd       | nd        | nd                                 | nd        | nd       | nd        | nd                 | nd        | nd       | nd        |
| Mat. elettrico ed elettronico           | 20                               | 75        | 4        | 1         | 2  | 78        | 0        | 20        | 2   | 74        | 4        | 20        | 2  | 97        | 0        | 1         | 0                                  | 99        | 0        | 1         | 0                  | 0         | 0        | 100       |
| Strum. precisione, medico chir.         | 57                               | 0         | 0        | 43        | 43                                       | 57        | 0        | 0         | 43  | 57        | 0        | 0         | 57                                       | 43        | 0        | 0         | 57                                 | 0         | 43       | 0         | nd                 | nd        | nd       | nd        |
| Mezzi di trasporto                      | nd                               | nd        | nd       | nd        | nd                                       | nd        | nd       | nd        | nd  | nd        | nd       | nd        | nd                                       | nd        | nd       | nd        | nd                                 | nd        | nd       | nd        | nd                 | nd        | nd       | nd        |
| Costruz. autoveicoli, ecc.              | nd                               | nd        | nd       | nd        | nd                                       | nd        | nd       | nd        | nd  | nd        | nd       | nd        | nd                                       | nd        | nd       | nd        | nd                                 | nd        | nd       | nd        | nd                 | nd        | nd       | nd        |
| Costruz. altri mezzi di trasporto       | nd                               | nd        | nd       | nd        | nd                                       | nd        | nd       | nd        | nd  | nd        | nd       | nd        | nd                                       | nd        | nd       | nd        | nd                                 | nd        | nd       | nd        | nd                 | nd        | nd       | nd        |
| Alimentari                              | 11                               | 87        | 0        | 2         | 30                                       | 68        | 0        | 2         | 53  | 45        | 0        | 2         | 46                                       | 52        | 0        | 2         | 4                                  | 52        | 0        | 44        | nd                 | nd        | nd       | nd        |
| Alimentari di base                      | 5                                | 93        | 0        | 2         | 25                                       | 73        | 0        | 2         | 50  | 48        | 0        | 2         | 49                                       | 49        | 0        | 2         | 4                                  | 49        | 0        | 47        | nd                 | nd        | nd       | nd        |
| Bevande ed altri alimentari             | 100                              | 0         | 0        | 0         | 100                                      | 0         | 0        | 0         | 100   | 0         | 0        | 0         | 0  | 100       | 0        | 0         | 0                                  | 100       | 0        | 0         | nd                 | nd        | nd       | nd        |
| Industrie tessili                       | 0                                | 0         | 0        | 100       | 32                                       | 0         | 0        | 68        | 32  | 0         | 0        | 68        | 0  | 32        | 0        | 68        | 0                                  | 32        | 0        | 68        | 0                  | 0         | 0        | 100       |
| Pelli e cuoio                           | 0                                | 100       | 0        | 0         | 100                                      | 0         | 0        | 0         | 100   | 0         | 0        | 0         | 0  | 100       | 0        | 0         | 0                                  | 100       | 0        | 0         | nd                 | nd        | nd       | nd        |
| Calzature, abbigl. e biancheria casa    | nd                               | nd        | nd       | nd        | nd                                       | nd        | nd       | nd        | nd  | nd        | nd       | nd        | nd                                       | nd        | nd       | nd        | nd                                 | nd        | nd       | nd        | nd                 | nd        | nd       | nd        |
| Legno e mobili in legno                 | 36                               | 63        | 0        | 1         | 36                                       | 58        | 0        | 6         | 37  | 57        | 0        | 6         | 19                                       | 81        | 0        | 0         | 36                                 | 62        | 0        | 2         | 2                  | 0         | 0        | 98        |
| Carta, stampa, editoria                 | 20                               | 80        | 0        | 0         | 81                                       | 19        | 0        | 0         | 51  | 49        | 0        | 0         | 41                                       | 59        | 0        | 0         | 54                                 | 46        | 0        | 0         | 100                | 0         | 0        | 0         |
| Gomma e plastica                        | 52                               | 48        | 0        | 0         | 99                                       | 1         | 0        | 0         | 35  | 65        | 0        | 0         | 0  | 100       | 0        | 0         | 0                                  | 100       | 0        | 0         | nd                 | nd        | nd       | nd        |
| Manifatturiere diverse                  | 30                               | 67        | 0        | 3         | 91                                       | 6         | 0        | 3         | 100   | 0         | 0        | 0         | 94                                       | 6         | 0        | 0         | 30                                 | 0         | 0        | 70        | 73                 | 0         | 0        | 27        |
| <b>TOTALE</b>                           | <b>45</b>                        | <b>33</b> | <b>0</b> | <b>22</b> | <b>43</b>                                | <b>48</b> | <b>0</b> | <b>9</b>  | <b>54</b>                                   | <b>36</b> | <b>1</b> | <b>9</b>  | <b>31</b>                                | <b>55</b> | <b>0</b> | <b>14</b> | <b>34</b>                          | <b>58</b> | <b>4</b> | <b>4</b>  | <b>32</b>          | <b>20</b> | <b>0</b> | <b>48</b> |



RISPETTO AI 12 MESI PRECEDENTI PER I PROSSIMI 12 MESI SI PREVEDONO:

|  | PROVINCE |           |         |       |           |
|--|----------|-----------|---------|-------|-----------|
|  | Gorizia  | Pordenone | Trieste | Udine | TOTALE    |
| <b>Investimenti in digitalizzazione</b>            |          |           |         |       |           |
| In aumento   | 87       | 53        | 100     | 45    | <b>45</b> |
| Stazionari   | 12       | 45        | 0       | 27    | <b>33</b> |
| In Diminuzione                                     | 0        | 1         | 0       | 0     | <b>0</b>  |
| Non previsti                                       | 1        | 1         | 0       | 28    | <b>22</b> |
| <b>Investimenti in sostenibilità ambientale</b>    |          |           |         |       |           |
| In aumento   | 7        | 38        | 100     | 48    | <b>43</b> |
| Stazionari   | 92       | 59        | 0       | 41    | <b>48</b> |
| In Diminuzione                                     | 0        | 2         | 0       | 0     | <b>0</b>  |
| Non previsti                                       | 1        | 1         | 0       | 11    | <b>9</b>  |
| <b>Investimenti per efficientamento energetico</b> |          |           |         |       |           |
| In aumento   | 1        | 43        | 100     | 61    | <b>54</b> |
| Stazionari   | 99       | 53        | 0       | 28    | <b>36</b> |
| In Diminuzione                                     | 0        | 3         | 0       | 0     | <b>1</b>  |
| Non previsti                                       | 0        | 1         | 0       | 11    | <b>9</b>  |
| <b>Investimenti in risorse umane/formazione</b>    |          |           |         |       |           |
| In aumento   | 1        | 40        | 100     | 32    | <b>31</b> |
| Stazionari   | 99       | 60        | 0       | 50    | <b>55</b> |
| In Diminuzione                                     | 0        | 0         | 0       | 0     | <b>0</b>  |
| Non previsti                                       | 0        | 0         | 0       | 18    | <b>14</b> |
| <b>Investimenti in ricerca e sviluppo</b>          |          |           |         |       |           |
| In aumento   | 5        | 38        | 100     | 36    | <b>34</b> |
| Stazionari   | 94       | 34        | 0       | 60    | <b>58</b> |
| In Diminuzione                                     | 0        | 23        | 0       | 0     | <b>4</b>  |
| Non previsti                                       | 1        | 5         | 0       | 4     | <b>4</b>  |
| <b>Altri investimenti</b>                          |          |           |         |       |           |
| In aumento   | 100      | 36        | 0       | 5     | <b>32</b> |
| Stazionari   | 0        | 48        | 0       | 0     | <b>20</b> |
| In Diminuzione                                     | 0        | 0         | 0       | 0     | <b>0</b>  |
| Non previsti                                       | 0        | 16        | 100     | 95    | <b>48</b> |

CREDITO: CON RIFERIMENTO AL I TRIMESTRE 2023 RISPETTO AL TRIMESTRE PRECEDENTE SI REGISTRA (% RISPOSTE):

TOTALE REGIONE

| SETTORI                                | MAGGIORI GARANZIE RICHIESTE |           | RIDUZIONE AFFIDAMENTI |          | TASSI DI INTERESSE PIU' ONEROSI |           |
|--|-----------------------------|-----------|-----------------------|----------|---------------------------------|-----------|
|  | NO                          | SI        | NO                    | SI       | NO                              | SI        |
| Petrolio                               | 100                         | 0         | 100                   | 0        | 0                               | 100       |
| Produzion.e prima trasf.metalli        | 96                          | 4         | 96                    | 4        | 45                              | 55        |
| Estraz. minerali non metalliferi       | 100                         | 0         | 100                   | 0        | 0                               | 100       |
| Lavoraz. minerali non metalliferi      | 100                         | 0         | 100                   | 0        | 0                               | 100       |
| Ind. chimiche ed aff.                  | 72                          | 28        | 100                   | 0        | 6                               | 94        |
| Industrie chimiche e farmac.           | 72                          | 28        | 100                   | 0        | 6                               | 94        |
| Prodוז. fibre artificiali e sintetiche | nd                          | nd        | nd                    | nd       | nd                              | nd        |
| Industrie meccaniche                   | 85                          | 15        | 99                    | 1        | 11                              | 89        |
| Costruz. prodotti in metallo           | 93                          | 7         | 96                    | 4        | 17                              | 83        |
| Costr.install. macchine                | 78                          | 22        | 100                   | 0        | 6                               | 94        |
| Macchine per ufficio                   | nd                          | nd        | nd                    | nd       | nd                              | nd        |
| Mat. elettrico ed elettronico          | 100                         | 0         | 100                   | 0        | 20                              | 80        |
| Strum. precisione, medico chir.        | 100                         | 0         | 100                   | 0        | 0                               | 100       |
| Mezzi di trasporto                     | nd                          | nd        | nd                    | nd       | nd                              | nd        |
| Costruz. autoveicoli, ecc.             | nd                          | nd        | nd                    | nd       | nd                              | nd        |
| Costruz. altri mezzi di trasporto      | nd                          | nd        | nd                    | nd       | nd                              | nd        |
| Alimentari                             | 57                          | 43        | 99                    | 1        | 29                              | 71        |
| Alimentari di base                     | 54                          | 46        | 99                    | 1        | 24                              | 76        |
| Bevande ed altri alimentari            | 100                         | 0         | 100                   | 0        | 100                             | 0         |
| Industrie tessili                      | 100                         | 0         | 100                   | 0        | 59                              | 41        |
| Pelli e cuoio                          | 100                         | 0         | 100                   | 0        | 0                               | 100       |
| Calzature, abbigl. e biancheria casa   | nd                          | nd        | nd                    | nd       | nd                              | nd        |
| Legno e mobili in legno                | 90                          | 10        | 100                   | 0        | 42                              | 58        |
| Carta, stampa, editoria                | 59                          | 41        | 83                    | 17       | 10                              | 90        |
| Gomma e plastica                       | 100                         | 0         | 89                    | 11       | 0                               | 100       |
| Manifatturiere diverse                 | 84                          | 16        | 84                    | 16       | 0                               | 100       |
| <b>TOTALE</b>                          | <b>88</b>                   | <b>12</b> | <b>97</b>             | <b>3</b> | <b>31</b>                       | <b>69</b> |

CREDITO: CON RIFERIMENTO AL I TRIMESTRE 2023 RISPETTO AL TRIMESTRE PRECEDENTE SI REGISTRA (% RISPOSTE):

SITUAZIONE PER PROVINCIA

| PROVINCE      | MAGGIORI GARANZIE RICHIESTE |           | RIDUZIONE AFFIDAMENTI |          | TASSI DI INTERESSE PIU' ONEROSI |           |
|---------------|-----------------------------|-----------|-----------------------|----------|---------------------------------|-----------|
|               | NO                          | SI        | NO                    | SI       | NO                              | SI        |
| Gorizia       | 100                         | 0         | 93                    | 7        | 5                               | 95        |
| Pordenone     | 48                          | 52        | 88                    | 12       | 8                               | 92        |
| Trieste       | 0                           | 100       | 0                     | 100      | 0                               | 100       |
| Udine         | 95                          | 5         | 99                    | 1        | 38                              | 62        |
| <b>TOTALE</b> | <b>88</b>                   | <b>12</b> | <b>97</b>             | <b>3</b> | <b>31</b>                       | <b>69</b> |

3.4. ALLEGATI STATISTICI PROVINCIALI  
TABELLE PROVINCIALI PER SETTORE - DATI CONSUNTIVI E DI PREVISIONE

CONSUNTIVI I TRIMESTRE 2023 – PROVINCIA DI GORIZIA (I)

CONSUNTIVI I TRIMESTRE 2023 – PROVINCIA DI GORIZIA (II)

CONSUNTIVI I TRIMESTRE 2023 – PROVINCIA DI PORDENONE (I)

CONSUNTIVI I TRIMESTRE 2023 – PROVINCIA DI PORDENONE (II)

CONSUNTIVI I TRIMESTRE 2023 – PROVINCIA DI TRIESTE (I)

CONSUNTIVI I TRIMESTRE 2023 – PROVINCIA DI TRIESTE (II)

CONSUNTIVI I TRIMESTRE 2023 – PROVINCIA DI UDINE (I)

CONSUNTIVI I TRIMESTRE 2023 – PROVINCIA DI UDINE (II)

PREVISIONI II TRIMESTRE 2023 – PROVINCIA DI GORIZIA

PREVISIONI RELATIVE AGLI INVESTIMENTI PER I PROSSIMI 12 MESI – PROVINCIA DI GORIZIA

PREVISIONI RELATIVE ALLE CONDIZIONI DI CREDITO PER I PROSSIMI 3 MESI – PROVINCIA DI GORIZIA

PREVISIONI II TRIMESTRE 2023 – PROVINCIA DI PORDENONE

PREVISIONI RELATIVE AGLI INVESTIMENTI PER I PROSSIMI 12 MESI – PROVINCIA DI PORDENONE

PREVISIONI RELATIVE ALLE CONDIZIONI DI CREDITO PER I PROSSIMI 3 MESI – PROVINCIA DI PORDENONE

PREVISIONI II TRIMESTRE 2023 – PROVINCIA DI TRIESTE

PREVISIONI RELATIVE AGLI INVESTIMENTI PER I PROSSIMI 12 MESI – PROVINCIA DI TRIESTE

PREVISIONI RELATIVE ALLE CONDIZIONI DI CREDITO PER I PROSSIMI 3 MESI – PROVINCIA DI TRIESTE

PREVISIONI II TRIMESTRE 2023 – PROVINCIA DI UDINE

PREVISIONI RELATIVE AGLI INVESTIMENTI PER I PROSSIMI 12 MESI – PROVINCIA DI UDINE

PREVISIONI RELATIVE ALLE CONDIZIONI DI CREDITO PER I PROSSIMI 3 MESI – PROVINCIA DI UDINE

CONSUNTIVI I TRIMESTRE 2023

PROVINCIA DI GORIZIA

| SETTORI                   | PRODUZIONE   |              | VENDITE %   |             |             |              |             |             | NUOVI ORDINI |            | PRODUZIONE | OCCUPATI     |
|---------------------------|--------------|--------------|-------------|-------------|-------------|--------------|-------------|-------------|--------------|------------|------------|--------------|
|                           | %            |              | TOTALE      |             | ITALIA      |              | ESTERO      |             | %            |            | ASSICURATA | %            |
|                           | (c)          | (t)          | (c)         | (t)         | (c)         | (t)          | (c)         | (t)         | (c)          | (t)        | n. giorni  | (c)          |
| Petrolio                  | nd           | nd           | nd          | nd          | nd          | nd           | nd          | nd          | nd           | nd         | nd         | nd           |
| Prod.l trasf. metalli     | nd           | nd           | nd          | nd          | nd          | nd           | nd          | nd          | nd           | nd         | nd         | nd           |
| Estr.minerali non met.    | nd           | nd           | nd          | nd          | nd          | nd           | nd          | nd          | nd           | nd         | nd         | nd           |
| Lav.minerali non met.     | nd           | nd           | nd          | nd          | nd          | nd           | nd          | nd          | nd           | nd         | nd         | nd           |
| Ind. chimiche e affini    | -30,3        | -46,2        | 14,8        | 20,7        | 10,6        | -12,7        | 15,6        | 30,1        | 14,6         | 8,8        | 58         | -2,10        |
| - industrie chimiche      | -30,3        | -46,2        | 14,8        | 20,7        | 10,6        | -12,7        | 15,6        | 30,1        | 14,6         | 8,8        | 58         | -2,10        |
| - prod. fibre art. e sin. | nd           | nd           | nd          | nd          | nd          | nd           | nd          | nd          | nd           | nd         | nd         | nd           |
| Industrie meccaniche      | -3,0         | -30,0        | -3,0        | -50,0       | -3,0        | -5,0         | -3,0        | -50,0       | -3,0         | -50,0      | 30         | -2,00        |
| - Costr. prodot. in met.  | nd           | nd           | nd          | nd          | nd          | nd           | nd          | nd          | nd           | nd         | nd         | nd           |
| - Costr.instal.macchine   | -3,0         | -30,0        | -3,0        | -50,0       | -3,0        | -5,0         | -3,0        | -50,0       | -3,0         | -50,0      | 30         | -2,00        |
| - Macchine per ufficio    | nd           | nd           | nd          | nd          | nd          | nd           | nd          | nd          | nd           | nd         | nd         | nd           |
| - Mat.elettr.elettron.    | nd           | nd           | nd          | nd          | nd          | nd           | nd          | nd          | nd           | nd         | nd         | nd           |
| - Strum. prec. med.chir.  | nd           | nd           | nd          | nd          | nd          | nd           | nd          | nd          | nd           | nd         | nd         | nd           |
| Mezzi di trasporto        | nd           | nd           | nd          | nd          | nd          | nd           | nd          | nd          | nd           | nd         | nd         | nd           |
| - Costruz.autoveicoli     | nd           | nd           | nd          | nd          | nd          | nd           | nd          | nd          | nd           | nd         | nd         | nd           |
| - Altri mezzi trasp.      | nd           | nd           | nd          | nd          | nd          | nd           | nd          | nd          | nd           | nd         | nd         | nd           |
| Alimentari                | nd           | nd           | nd          | nd          | nd          | nd           | nd          | nd          | nd           | nd         | nd         | nd           |
| - Alimentari di base      | nd           | nd           | nd          | nd          | nd          | nd           | nd          | nd          | nd           | nd         | nd         | nd           |
| - Bevande e altri alim.   | nd           | nd           | nd          | nd          | nd          | nd           | nd          | nd          | nd           | nd         | nd         | nd           |
| Industrie tessili         | nd           | nd           | nd          | nd          | nd          | nd           | nd          | nd          | nd           | nd         | nd         | nd           |
| Pelli e cuoio             | nd           | nd           | nd          | nd          | nd          | nd           | nd          | nd          | nd           | nd         | nd         | nd           |
| Calz.abbigl.bianc.casa    | nd           | nd           | nd          | nd          | nd          | nd           | nd          | nd          | nd           | nd         | nd         | nd           |
| Legno, mobili in legno    | nd           | nd           | nd          | nd          | nd          | nd           | nd          | nd          | nd           | nd         | nd         | nd           |
| Carta, stampa, editoria   | nd           | nd           | nd          | nd          | nd          | nd           | nd          | nd          | nd           | nd         | nd         | nd           |
| Gomma e plastica          | 21,0         | -7,0         | 0,0         | -45,5       | 36,5        | -13,8        | -2,0        | -46,8       | nd           | nd         | 40         | 0,00         |
| Manifatturiere diverse    | 1,5          | -44,0        | 1,5         | -44,0       | 1,5         | -44,0        | nd          | nd          | 0,0          | 0,0        | 30         | -6,50        |
| <b>T O T A L E</b>        | <b>-25,1</b> | <b>-42,6</b> | <b>12,8</b> | <b>12,1</b> | <b>10,5</b> | <b>-14,0</b> | <b>13,1</b> | <b>19,2</b> | <b>13,6</b>  | <b>5,9</b> | <b>55</b>  | <b>-2,10</b> |

(c) = variazione congiunturale

(t) = variazione tendenziale

CONSUNTIVI I TRIMESTRE 2023

PROVINCIA DI GORIZIA

| SETTORI                   | PREZZI DEI MATERIALI % |             | PREZZI DEI PROD. FINITI % |            | SCORTE PRODOTTI FINITI<br>( % risposte ) |           |          |          | UTILIZZAZIONE IMPIANTI |
|---------------------------|------------------------|-------------|---------------------------|------------|--|-----------|----------|----------|------------------------|
|                           | (c)                    | (t)         | (c)                       | (t)        | (E)                                      | (A)       | (S)      | (N)      | (%)                    |
| Petrolio                  | nd                     | nd          | nd                        | nd         | nd                                       | nd        | nd       | nd       | nd                     |
| Prod.l trasf. metalli     | nd                     | nd          | nd                        | nd         | nd                                       | nd        | nd       | nd       | nd                     |
| Estr.minerali non met.    | nd                     | nd          | nd                        | nd         | nd                                       | nd        | nd       | nd       | nd                     |
| Lav.minerali non met.     | nd                     | nd          | nd                        | nd         | nd                                       | nd        | nd       | nd       | nd                     |
| Ind. chimiche e affini    | -2,1                   | -4,0        | 0,0                       | -2,3       | 0  | 100       | 0        | 0        | 41,9                   |
| - industrie chimiche      | -2,1                   | -4,0        | 0,0                       | -2,3       | 0  | 100       | 0        | 0        | 41,9                   |
| - prod. fibre art. e sin. | nd                     | nd          | nd                        | nd         | nd                                       | nd        | nd       | nd       | nd                     |
| Industrie meccaniche      | 0,0                    | 0,0         | 5,0                       | 11,0       | -3                                       | 0         | 0        | 0        | 60,0                   |
| - Costr. prodot. in met.  | nd                     | nd          | nd                        | nd         | nd                                       | nd        | nd       | nd       | nd                     |
| - Costr.instal.macchine   | 0,0                    | 0,0         | 5,0                       | 11,0       | 100                                      | 0         | 0        | 0        | 60,0                   |
| - Macchine per ufficio    | nd                     | nd          | nd                        | nd         | nd                                       | nd        | nd       | nd       | nd                     |
| - Mat.eletr.elettron.     | nd                     | nd          | nd                        | nd         | nd                                       | nd        | nd       | nd       | nd                     |
| - Strum. prec. med.chir.  | nd                     | nd          | nd                        | nd         | nd                                       | nd        | nd       | nd       | nd                     |
| Mezzi di trasporto        | nd                     | nd          | nd                        | nd         | nd                                       | nd        | nd       | nd       | nd                     |
| - Costruz.autoveicoli     | nd                     | nd          | nd                        | nd         | nd                                       | nd        | nd       | nd       | nd                     |
| - Altri mezzi trasp.      | nd                     | nd          | nd                        | nd         | nd                                       | nd        | nd       | nd       | nd                     |
| Alimentari                | nd                     | nd          | nd                        | nd         | nd                                       | nd        | nd       | nd       | nd                     |
| - Alimentari di base      | nd                     | nd          | nd                        | nd         | nd                                       | nd        | nd       | nd       | nd                     |
| - Bevande e altri alim.   | nd                     | nd          | nd                        | nd         | nd                                       | nd        | nd       | nd       | nd                     |
| Industrie tessili         | nd                     | nd          | nd                        | nd         | nd                                       | nd        | nd       | nd       | nd                     |
| Pelli e cuoio             | nd                     | nd          | nd                        | nd         | nd                                       | nd        | nd       | nd       | nd                     |
| Calz.abbigl.bianc.casa    | nd                     | nd          | nd                        | nd         | nd                                       | nd        | nd       | nd       | nd                     |
| Legno, mobili in legno    | nd                     | nd          | nd                        | nd         | nd                                       | nd        | nd       | nd       | nd                     |
| Carta, stampa, editoria   | nd                     | nd          | nd                        | nd         | nd                                       | nd        | nd       | nd       | nd                     |
| Gomma e plastica          | -10,0                  | -20,4       | 0,0                       | 20,0       | 0  | 100       | 0        | 0        | 70,0                   |
| Manifatturiere diverse    | 3,0                    | 8,0         | 3,0                       | 8,0        | 0  | 0         | 0        | 100      | 100,0                  |
| <b>T O T A L E</b>        | <b>-2,5</b>            | <b>-4,9</b> | <b>0,3</b>                | <b>0,0</b> | <b>5</b>                                 | <b>94</b> | <b>0</b> | <b>1</b> | <b>45,2</b>            |

(c) = variazione congiunturale

(t) = variazione tendenziale

(E) = esuberanti (S) = scarse

(A) = adeguate (N) = non si tengono

CONSUNTIVI I TRIMESTRE 2023

PROVINCIA DI PORDENONE

| SETTORI                   | PRODUZIONE  |              | VENDITE %   |             |             |             |              |             | NUOVI ORDINI |              | PRODUZIONE | OCCUPATI     |
|---------------------------|-------------|--------------|-------------|-------------|-------------|-------------|--------------|-------------|--------------|--------------|------------|--------------|
|                           | %           |              | TOTALE      |             | ITALIA      |             | ESTERO       |             | %            |              | ASSICURATA | %            |
|                           | (c)         | (t)          | (c)         | (t)         | (c)         | (t)         | (c)          | (t)         | (c)          | (t)          | n. giorni  | (c)          |
| Petrolio                  | nd          | nd           | nd          | nd          | nd          | nd          | nd           | nd          | nd           | nd           | nd         | nd           |
| Prod.l trasf. metalli     | -0,6        | -12,3        | 0,4         | -7,7        | 0,9         | -12,2       | -6,4         | -5,4        | -3,2         | -11,8        | 70         | -6,10        |
| Estr.minerali non met.    | 0,0         | 0,0          | 13,0        | 19,0        | 13,0        | 19,0        | nd           | nd          | 1,0          | 0,0          | nd         | 0,00         |
| Lav.minerali non met.     | -20,0       | -10,0        | -30,0       | -16,7       | -30,0       | -16,7       | nd           | nd          | -30,0        | -17,0        | nd         | 4,50         |
| Ind. chimiche e affini    | 0,0         | 0,0          | 0,5         | -39,0       | -9,0        | -24,0       | 4,0          | -46,0       | 9,2          | 32,0         | 120        | 4,20         |
| - industrie chimiche      | 0,0         | 0,0          | 0,5         | -39,0       | -9,0        | -24,0       | 4,0          | -46,0       | 9,2          | 32,0         | 120        | 4,20         |
| - prod. fibre art. e sin. | nd          | nd           | nd          | nd          | nd          | nd          | nd           | nd          | nd           | nd           | nd         | nd           |
| Industrie meccaniche      | -15,5       | 5,5          | -36,3       | 11,6        | -3,0        | 17,9        | -45,8        | 8,8         | 28,6         | -24,9        | 138        | 4,10         |
| - Costr. prodot. in met.  | 4,1         | -0,7         | 2,5         | 4,8         | 0,9         | 6,3         | -0,1         | 1,9         | -0,9         | -5,8         | 72         | 6,70         |
| - Costr.instal.macchine   | -28,2       | 7,0          | -61,4       | 13,9        | -64,0       | 73,4        | -61,3        | 11,0        | 46,7         | -39,5        | 176        | -1,60        |
| - Macchine per ufficio    | nd          | nd           | nd          | nd          | nd          | nd          | nd           | nd          | nd           | nd           | nd         | nd           |
| - Mat.elettr.elettron.    | 10,0        | 35,5         | 11,3        | 35,9        | 10,4        | 24,3        | 19,0         | 45,7        | 9,2          | 34,2         | 128        | 5,40         |
| - Strum. prec. med.chir.  | nd          | nd           | nd          | nd          | nd          | nd          | nd           | nd          | nd           | nd           | nd         | nd           |
| Mezzi di trasporto        | nd          | nd           | nd          | nd          | nd          | nd          | nd           | nd          | nd           | nd           | nd         | nd           |
| - Costruz.autoveicoli     | nd          | nd           | nd          | nd          | nd          | nd          | nd           | nd          | nd           | nd           | nd         | nd           |
| - Altri mezzi trasp.      | nd          | nd           | nd          | nd          | nd          | nd          | nd           | nd          | nd           | nd           | nd         | nd           |
| Alimentari                | nd          | nd           | nd          | nd          | nd          | nd          | nd           | nd          | nd           | nd           | nd         | nd           |
| - Alimentari di base      | nd          | nd           | nd          | nd          | nd          | nd          | nd           | nd          | nd           | nd           | nd         | nd           |
| - Bevande e altri alim.   | nd          | nd           | nd          | nd          | nd          | nd          | nd           | nd          | nd           | nd           | nd         | nd           |
| Industrie tessili         | nd          | nd           | nd          | nd          | nd          | nd          | nd           | nd          | nd           | nd           | nd         | nd           |
| Pelli e cuoio             | nd          | nd           | nd          | nd          | nd          | nd          | nd           | nd          | nd           | nd           | nd         | nd           |
| Calz.abbigl.bianc.casa    | nd          | nd           | nd          | nd          | nd          | nd          | nd           | nd          | nd           | nd           | nd         | nd           |
| Legno, mobili in legno    | -25,8       | -6,5         | -20,4       | -1,5        | -12,6       | 0,6         | -23,5        | -2,5        | -11,3        | -16,5        | 37         | -8,20        |
| Carta, stampa, editoria   | -4,8        | -24,8        | -10,7       | -26,7       | -15,0       | -28,5       | -7,9         | -25,7       | 0,0          | -31,8        | 64         | -4,00        |
| Gomma e plastica          | 122,0       | -12,0        | 73,0        | -12,8       | 21,7        | -14,4       | 173,0        | -11,3       | 93,0         | 13,0         | 25         | 0,00         |
| Manifatturiere diverse    | -5,9        | -19,6        | -3,0        | 22,6        | 17,1        | -11,2       | -4,3         | 26,7        | -11,1        | -40,0        | 47         | -0,60        |
| <b>T O T A L E</b>        | <b>-6,7</b> | <b>-13,1</b> | <b>-9,5</b> | <b>10,7</b> | <b>-1,5</b> | <b>-7,1</b> | <b>-11,5</b> | <b>15,4</b> | <b>8,9</b>   | <b>-18,9</b> | <b>67</b>  | <b>-1,00</b> |

(c) = variazione congiunturale

(t) = variazione tendenziale

CONSUNTIVI I TRIMESTRE 2023

PROVINCIA DI PORDENONE

| SETTORI                   | PREZZI DEI MATERIALI % |             | PREZZI DEI PROD. FINITI % |             | SCORTE PRODOTTI FINITI<br>( % risposte ) |           |          |           | UTILIZZAZIONE IMPIANTI |
|---------------------------|------------------------|-------------|---------------------------|-------------|--|-----------|----------|-----------|------------------------|
|                           | (c)                    | (t)         | (c)                       | (t)         | (E)                                      | (A)       | (S)      | (N)       | (%)                    |
| Petrolio                  | nd                     | nd          | nd                        | nd          | nd                                       | nd        | nd       | nd        | nd                     |
| Prod.l trasf. metalli     | 7,0                    | 11,6        | 7,7                       | 12,0        | 0  | 100       | 0        | 0         | 78,0                   |
| Estr.minerali non met.    | nd                     | nd          | -3,0                      | -3,0        | 0  | 100       | 0        | 0         | 90,0                   |
| Lav.minerali non met.     | 31,0                   | 55,0        | 10,0                      | 38,0        | 0  | 100       | 0        | 0         | 90,0                   |
| Ind. chimiche e affini    | 120,0                  | 100,0       | 2,5                       | 10,8        | 0  | 100       | 0        | 0         | 66,0                   |
| - industrie chimiche      | 120,0                  | 100,0       | 2,5                       | 10,8        | 0  | 100       | 0        | 0         | 66,0                   |
| - prod. fibre art. e sin. | nd                     | nd          | nd                        | nd          | nd                                       | nd        | nd       | nd        | nd                     |
| Industrie meccaniche      | -0,1                   | 4,9         | -0,7                      | 12,2        | -3                                       | 30        | 0        | 5         | 70,5                   |
| - Costr. prodot. in met.  | -2,0                   | 2,4         | -2,0                      | 3,8         | 13                                       | 85        | 0        | 2         | 66,0                   |
| - Costr.instal.macchine   | 0,9                    | 6,2         | 0,0                       | 17,4        | 92                                       | 0         | 0        | 8         | 72,2                   |
| - Macchine per ufficio    | nd                     | nd          | nd                        | nd          | nd                                       | nd        | nd       | nd        | nd                     |
| - Mat.eletr.elettron.     | 0,8                    | 6,7         | 0,8                       | 7,0         | 83                                       | 17        | 0        | 0         | 83,3                   |
| - Strum. prec. med.chir.  | nd                     | nd          | nd                        | nd          | nd                                       | nd        | nd       | nd        | nd                     |
| Mezzi di trasporto        | nd                     | nd          | nd                        | nd          | nd                                       | nd        | nd       | nd        | nd                     |
| - Costruz.autoveicoli     | nd                     | nd          | nd                        | nd          | nd                                       | nd        | nd       | nd        | nd                     |
| - Altri mezzi trasp.      | nd                     | nd          | nd                        | nd          | nd                                       | nd        | nd       | nd        | nd                     |
| Alimentari                | nd                     | nd          | nd                        | nd          | nd                                       | nd        | nd       | nd        | nd                     |
| - Alimentari di base      | nd                     | nd          | nd                        | nd          | nd                                       | nd        | nd       | nd        | nd                     |
| - Bevande e altri alim.   | nd                     | nd          | nd                        | nd          | nd                                       | nd        | nd       | nd        | nd                     |
| Industrie tessili         | nd                     | nd          | nd                        | nd          | nd                                       | nd        | nd       | nd        | nd                     |
| Pelli e cuoio             | nd                     | nd          | nd                        | nd          | nd                                       | nd        | nd       | nd        | nd                     |
| Calz.abbigl.bianc.casa    | nd                     | nd          | nd                        | nd          | nd                                       | nd        | nd       | nd        | nd                     |
| Legno, mobili in legno    | -6,6                   | -6,5        | -5,4                      | 2,9         | 4  | 41        | 0        | 55        | 60,7                   |
| Carta, stampa, editoria   | -4,6                   | 19,0        | 10,0                      | 29,7        | 0  | 100       | 0        | 0         | 74,6                   |
| Gomma e plastica          | -20,0                  | -6,0        | 0,0                       | 0,0         | 0  | 100       | 0        | 0         | 92,0                   |
| Manifatturiere diverse    | 0,4                    | 6,1         | 0,0                       | 13,9        | 0  | 100       | 0        | 0         | 78,8                   |
| <b>T O T A L E</b>        | <b>3,3</b>             | <b>10,1</b> | <b>2,4</b>                | <b>13,3</b> | <b>24</b>                                | <b>66</b> | <b>0</b> | <b>10</b> | <b>76,0</b>            |

(c) = variazione congiunturale

(t) = variazione tendenziale

(E) = esuberanti (S) = scarse

(A) = adeguate (N) = non si tengono



CONSUNTIVI I TRIMESTRE 2023

PROVINCIA DI TRIESTE

| SETTORI                   | PRODUZIONE % |              | VENDITE %   |             |             |              |             |             | NUOVI ORDINI % |             | PRODUZIONE ASSICURATA | OCCUPATI %  |
|---------------------------|--------------|--------------|-------------|-------------|-------------|--------------|-------------|-------------|----------------|-------------|-----------------------|-------------|
|                           | (c)          | (t)          | TOTALE      |             | ITALIA      |              | ESTERO      |             | (c)            | (t)         | n. giorni             | (c)         |
|                           |              |              | (c)         | (t)         | (c)         | (t)          | (c)         | (t)         |                |             |                       |             |
| Petrolio                  | -15,8        | -7,3         | -109,6      | -112,7      | 0,0         | -47,6        | -109,6      | -112,7      | 0,0            | 0,0         | 273                   | 0,00        |
| Prod.l trasf. metalli     | nd           | nd           | nd          | nd          | nd          | nd           | nd          | nd          | nd             | nd          | nd                    | nd          |
| Estr.minerali non met.    | nd           | nd           | nd          | nd          | nd          | nd           | nd          | nd          | nd             | nd          | nd                    | nd          |
| Lav.minerali non met.     | nd           | nd           | nd          | nd          | nd          | nd           | nd          | nd          | nd             | nd          | nd                    | nd          |
| Ind. chimiche e affini    | 17,7         | -10,9        | 17,6        | -25,3       | 46,5        | -34,8        | 11,5        | -15,9       | 28,9           | -22,7       | 33                    | -1,10       |
| - industrie chimiche      | 17,7         | -10,9        | 17,6        | -25,3       | 46,5        | -34,8        | 11,5        | -15,9       | 28,9           | -22,7       | 33                    | -1,10       |
| - prod. fibre art. e sin. | nd           | nd           | nd          | nd          | nd          | nd           | nd          | nd          | nd             | nd          | nd                    | nd          |
| Industrie meccaniche      | nd           | nd           | 92,0        | 120,0       | -3,0        | 230,0        | 90,0        | 160,0       | 90,0           | 120,0       | nd                    | 6,00        |
| - Costr. prodot. in met.  | nd           | nd           | nd          | nd          | nd          | nd           | nd          | nd          | nd             | nd          | nd                    | nd          |
| - Costr.instal.macchine   | nd           | nd           | nd          | nd          | nd          | nd           | nd          | nd          | nd             | nd          | nd                    | nd          |
| - Macchine per ufficio    | nd           | nd           | nd          | nd          | nd          | nd           | nd          | nd          | nd             | nd          | nd                    | nd          |
| - Mat.eletr.elettron.     | nd           | nd           | 92,0        | 120,0       | 130,0       | 230,0        | 90,0        | 160,0       | 90,0           | 120,0       | nd                    | 6,00        |
| - Strum. prec. med.chir.  | nd           | nd           | nd          | nd          | nd          | nd           | nd          | nd          | nd             | nd          | nd                    | nd          |
| Mezzi di trasporto        | nd           | nd           | nd          | nd          | nd          | nd           | nd          | nd          | nd             | nd          | nd                    | nd          |
| - Costruz.autoveicoli     | nd           | nd           | nd          | nd          | nd          | nd           | nd          | nd          | nd             | nd          | nd                    | nd          |
| - Altri mezzi trasp.      | nd           | nd           | nd          | nd          | nd          | nd           | nd          | nd          | nd             | nd          | nd                    | nd          |
| Alimentari                | nd           | nd           | nd          | nd          | nd          | nd           | nd          | nd          | nd             | nd          | nd                    | nd          |
| - Alimentari di base      | nd           | nd           | nd          | nd          | nd          | nd           | nd          | nd          | nd             | nd          | nd                    | nd          |
| - Bevande e altri alim.   | nd           | nd           | nd          | nd          | nd          | nd           | nd          | nd          | nd             | nd          | nd                    | nd          |
| Industrie tessili         | -23,8        | -52,7        | -23,8       | -52,7       | -23,8       | -52,7        | nd          | nd          | -23,8          | -52,7       | 20                    | -2,50       |
| Pelli e cuoio             | nd           | nd           | nd          | nd          | nd          | nd           | nd          | nd          | nd             | nd          | nd                    | nd          |
| Calz.abbigl.bianc.casa    | nd           | nd           | nd          | nd          | nd          | nd           | nd          | nd          | nd             | nd          | nd                    | nd          |
| Legno, mobili in legno    | nd           | nd           | nd          | nd          | nd          | nd           | nd          | nd          | nd             | nd          | nd                    | nd          |
| Carta, stampa, editoria   | nd           | nd           | nd          | nd          | nd          | nd           | nd          | nd          | nd             | nd          | nd                    | nd          |
| Gomma e plastica          | nd           | nd           | nd          | nd          | nd          | nd           | nd          | nd          | nd             | nd          | nd                    | nd          |
| Manifatturiere diverse    | nd           | 23,0         | 9,0         | 42,0        | 18,0        | 49,0         | 0,0         | 0,0         | 0,0            | 0,0         | 68                    | 0,00        |
| <b>T O T A L E</b>        | <b>-8,6</b>  | <b>-11,8</b> | <b>23,7</b> | <b>33,7</b> | <b>14,6</b> | <b>-18,6</b> | <b>26,7</b> | <b>68,4</b> | <b>53,0</b>    | <b>63,7</b> | <b>183</b>            | <b>1,60</b> |

(c) = variazione congiunturale

(t) = variazione tendenziale

CONSUNTIVI I TRIMESTRE 2023

PROVINCIA DI TRIESTE

| SETTORI                   | PREZZI DEI MATERIALI % |              | PREZZI DEI PROD. FINITI % |             | SCORTE PRODOTTI FINITI<br>( % risposte ) |           |          |           | UTILIZZAZIONE IMPIANTI |
|---------------------------|------------------------|--------------|---------------------------|-------------|--|-----------|----------|-----------|------------------------|
|                           | (c)                    | (t)          | (c)                       | (t)         | (E)                                      | (A)       | (S)      | (N)       | (%)                    |
| Petrolio                  | -21,1                  | -22,4        | 0,0                       | 0,0         | 0  | 0         | 0        | 100       | 95,0                   |
| Prod.l trasf. metalli     | nd                     | nd           | nd                        | nd          | nd                                       | nd        | nd       | nd        | nd                     |
| Estr.minerali non met.    | nd                     | nd           | nd                        | nd          | nd                                       | nd        | nd       | nd        | nd                     |
| Lav.minerali non met.     | nd                     | nd           | nd                        | nd          | nd                                       | nd        | nd       | nd        | nd                     |
| Ind. chimiche e affini    | -4,7                   | -2,4         | -3,1                      | -0,8        | 0  | 100       | 0        | 0         | 72,3                   |
| - industrie chimiche      | -4,7                   | -2,4         | -3,1                      | -0,8        | 0  | 100       | 0        | 0         | 72,3                   |
| - prod. fibre art. e sin. | nd                     | nd           | nd                        | nd          | nd                                       | nd        | nd       | nd        | nd                     |
| Industrie meccaniche      | nd                     | nd           | nd                        | nd          | -3                                       | 100       | 0        | 0         | 100,0                  |
| - Costr. prodot. in met.  | nd                     | nd           | nd                        | nd          | nd                                       | nd        | nd       | nd        | nd                     |
| - Costr.instal.macchine   | nd                     | nd           | nd                        | nd          | nd                                       | nd        | nd       | nd        | nd                     |
| - Macchine per ufficio    | nd                     | nd           | nd                        | nd          | nd                                       | nd        | nd       | nd        | nd                     |
| - Mat.eletr.elettron.     | nd                     | nd           | nd                        | nd          | 0  | 100       | 0        | 0         | 100,0                  |
| - Strum. prec. med.chir.  | nd                     | nd           | nd                        | nd          | nd                                       | nd        | nd       | nd        | nd                     |
| Mezzi di trasporto        | nd                     | nd           | nd                        | nd          | nd                                       | nd        | nd       | nd        | nd                     |
| - Costruz.autoveicoli     | nd                     | nd           | nd                        | nd          | nd                                       | nd        | nd       | nd        | nd                     |
| - Altri mezzi trasp.      | nd                     | nd           | nd                        | nd          | nd                                       | nd        | nd       | nd        | nd                     |
| Alimentari                | nd                     | nd           | nd                        | nd          | nd                                       | nd        | nd       | nd        | nd                     |
| - Alimentari di base      | nd                     | nd           | nd                        | nd          | nd                                       | nd        | nd       | nd        | nd                     |
| - Bevande e altri alim.   | nd                     | nd           | nd                        | nd          | nd                                       | nd        | nd       | nd        | nd                     |
| Industrie tessili         | 0,0                    | 0,0          | 0,0                       | 0,0         | 0  | 0         | 0        | 100       | 50,0                   |
| Pelli e cuoio             | nd                     | nd           | nd                        | nd          | nd                                       | nd        | nd       | nd        | nd                     |
| Calz.abbigl.bianc.casa    | nd                     | nd           | nd                        | nd          | nd                                       | nd        | nd       | nd        | nd                     |
| Legno, mobili in legno    | nd                     | nd           | nd                        | nd          | nd                                       | nd        | nd       | nd        | nd                     |
| Carta, stampa, editoria   | nd                     | nd           | nd                        | nd          | nd                                       | nd        | nd       | nd        | nd                     |
| Gomma e plastica          | nd                     | nd           | nd                        | nd          | nd                                       | nd        | nd       | nd        | nd                     |
| Manifatturiere diverse    | 31,0                   | 47,0         | 0,0                       | 0,0         | 0  | 100       | 0        | 0         | 50,0                   |
| <b>T O T A L E</b>        | <b>-13,1</b>           | <b>-12,8</b> | <b>-0,7</b>               | <b>-0,2</b> | <b>0</b>                                 | <b>68</b> | <b>0</b> | <b>32</b> | <b>92,8</b>            |

(c) = variazione congiunturale

(t) = variazione tendenziale

(E) = esuberanti (S) = scarse

(A) = adeguate (N) = non si tengono

| SETTORI                   | PRODUZIONE |             | VENDITE %  |             |            |             |            |             | NUOVI ORDINI |            | PRODUZIONE | OCCUPATI    |
|---------------------------|------------|-------------|------------|-------------|------------|-------------|------------|-------------|--------------|------------|------------|-------------|
|                           | %          |             | TOTALE     |             | ITALIA     |             | ESTERO     |             | %            |            | ASSICURATA | %           |
|                           | (c)        | (t)         | (c)        | (t)         | (c)        | (t)         | (c)        | (t)         | (c)          | (t)        | n. giorni  | (c)         |
| Petrolio                  | nd         | nd          | nd         | nd          | nd         | nd          | nd         | nd          | nd           | nd         | nd         | nd          |
| Prod.l trasf. metalli     | 4,8        | 1,3         | 5,9        | -3,0        | 9,5        | -6,4        | 1,4        | 1,0         | 15,9         | 13,1       | 271        | 0,00        |
| Estr.minerali non met.    | nd         | nd          | nd         | nd          | nd         | nd          | nd         | nd          | nd           | nd         | nd         | nd          |
| Lav.minerali non met.     | -10,3      | -5,2        | 4,5        | -4,4        | 6,4        | -2,8        | -28,0      | -31,0       | -6,2         | -16,5      | 75         | 0,00        |
| Ind. chimiche e affini    | -0,2       | -16,5       | -4,2       | -16,9       | -3,0       | -17,0       | -5,9       | -16,7       | 6,5          | -8,4       | 85         | -0,60       |
| - industrie chimiche      | -0,2       | -16,5       | -4,2       | -16,9       | -3,0       | -17,0       | -5,9       | -16,7       | 6,5          | -8,4       | 85         | -0,60       |
| - prod. fibre art. e sin. | nd         | nd          | nd         | nd          | nd         | nd          | nd         | nd          | nd           | nd         | nd         | nd          |
| Industrie meccaniche      | 5,4        | 1,6         | 2,5        | 3,2         | -3,0       | 3,3         | 1,5        | 3,2         | 8,4          | 0,2        | 112        | 0,10        |
| - Costr. prodot. in met.  | 9,7        | 3,3         | 4,5        | 0,4         | 5,4        | -4,0        | 3,3        | 9,4         | 2,2          | -1,8       | 54         | 1,20        |
| - Costr.instal.macchine   | 3,4        | -0,1        | 1,0        | 2,7         | 1,5        | 5,5         | 1,0        | 2,0         | 8,9          | 1,9        | 126        | -0,30       |
| - Macchine per ufficio    | nd         | nd          | nd         | nd          | nd         | nd          | nd         | nd          | nd           | nd         | nd         | nd          |
| - Mat.eletr.elettron.     | 14,4       | 18,1        | 13,0       | 17,1        | 13,9       | 19,5        | 10,7       | 13,3        | 24,8         | -13,8      | 153        | 2,70        |
| - Strum. prec. med.chir.  | 7,4        | -9,0        | 3,6        | 17,1        | 16,7       | 24,3        | -6,0       | 12,0        | -8,0         | 2,7        | 44         | 0,00        |
| Mezzi di trasporto        | nd         | nd          | nd         | nd          | nd         | nd          | nd         | nd          | nd           | nd         | nd         | nd          |
| - Costruz.autoveicoli     | nd         | nd          | nd         | nd          | nd         | nd          | nd         | nd          | nd           | nd         | nd         | nd          |
| - Altri mezzi trasp.      | nd         | nd          | nd         | nd          | nd         | nd          | nd         | nd          | nd           | nd         | nd         | nd          |
| Alimentari                | 0,9        | 6,0         | -1,5       | 4,1         | 1,0        | 6,8         | -8,6       | -5,6        | 3,9          | -2,7       | 80         | -0,40       |
| - Alimentari di base      | 0,3        | 6,0         | -2,3       | 3,9         | 0,2        | 6,8         | -8,7       | -5,7        | 3,5          | -3,5       | 85         | -0,30       |
| - Bevande e altri alim.   | 10,0       | 5,0         | 10,0       | 8,0         | 10,0       | 8,0         | 2,0        | 2,0         | 10,0         | 10,0       | 5          | -2,00       |
| Industrie tessili         | 24,7       | -13,2       | 21,8       | -10,2       | 21,8       | -10,2       | nd         | nd          | -13,8        | -25,4      | 36         | -1,80       |
| Pelli e cuoio             | -24,0      | -26,0       | -22,0      | -23,0       | -22,0      | -23,0       | nd         | nd          | 4,0          | -31,0      | 20         | -2,00       |
| Calz.abbigl.bianc.casa    | nd         | nd          | nd         | nd          | nd         | nd          | nd         | nd          | nd           | nd         | nd         | nd          |
| Legno, mobili in legno    | 2,0        | -10,2       | 1,5        | -12,9       | 1,3        | -14,2       | 1,2        | -10,7       | 10,9         | -20,3      | 52         | 0,10        |
| Carta, stampa, editoria   | 15,6       | -13,5       | 17,9       | -5,2        | 17,9       | -6,5        | 15,9       | -0,7        | 6,5          | -16,7      | 60         | 0,30        |
| Gomma e plastica          | 0,2        | -5,1        | 0,2        | 0,8         | 0,3        | 1,7         | 0,0        | -6,0        | 0,4          | -0,2       | 49         | -1,80       |
| Manifatturiere diverse    | nd         | nd          | nd         | nd          | nd         | nd          | nd         | nd          | nd           | nd         | nd         | nd          |
| <b>TOTALE</b>             | <b>4,3</b> | <b>-1,2</b> | <b>4,1</b> | <b>-3,3</b> | <b>6,5</b> | <b>-5,9</b> | <b>1,1</b> | <b>-0,4</b> | <b>12,1</b>  | <b>2,8</b> | <b>181</b> | <b>0,00</b> |

(c) = variazione congiunturale

(t) = variazione tendenziale

CONSUNTIVI I TRIMESTRE 2023

PROVINCIA DI UDINE

| SETTORI                   | PREZZI DEI MATERIALI % |             | PREZZI DEI PROD. FINITI % |            | SCORTE PRODOTTI FINITI<br>( % risposte ) |           |          |          | UTILIZZAZIONE IMPIANTI |
|---------------------------|------------------------|-------------|---------------------------|------------|--|-----------|----------|----------|------------------------|
|                           | (c)                    | (t)         | (c)                       | (t)        | (E)                                      | (A)       | (S)      | (N)      | (%)                    |
| Petrolio                  | nd                     | nd          | nd                        | nd         | nd                                       | nd        | nd       | nd       | nd                     |
| Prod.l trasf. metalli     | -4,2                   | -5,6        | -6,4                      | -3,6       | 0  | 100       | 0        | 0        | 80,0                   |
| Estr.minerali non met.    | nd                     | nd          | nd                        | nd         | nd                                       | nd        | nd       | nd       | nd                     |
| Lav.minerali non met.     | -16,2                  | 6,2         | 5,9                       | 43,2       | 0  | 41        | 0        | 59       | 33,5                   |
| Ind. chimiche e affini    | -11,4                  | -8,7        | -3,2                      | 7,0        | 0  | 100       | 0        | 0        | 69,0                   |
| - industrie chimiche      | -11,4                  | -8,7        | -3,2                      | 7,0        | 0  | 100       | 0        | 0        | 69,0                   |
| - prod. fibre art. e sin. | nd                     | nd          | nd                        | nd         | nd                                       | nd        | nd       | nd       | nd                     |
| Industrie meccaniche      | -2,4                   | 1,5         | -1,5                      | 1,9        | -3                                       | 87        | 0        | 5        | 82,5                   |
| - Costr. prodot. in met.  | -11,8                  | -7,6        | -6,1                      | -5,1       | 0  | 90        | 0        | 10       | 80,5                   |
| - Costr.instal.macchine   | -0,3                   | 3,2         | -0,4                      | 3,5        | 11                                       | 85        | 0        | 4        | 82,7                   |
| - Macchine per ufficio    | nd                     | nd          | nd                        | nd         | nd                                       | nd        | nd       | nd       | nd                     |
| - Mat.eletr.elettron.     | 4,1                    | 12,1        | -0,2                      | 4,4        | 10                                       | 86        | 0        | 4        | 86,2                   |
| - Strum. prec. med.chir.  | 1,4                    | 5,9         | 4,9                       | 8,7        | 0  | 100       | 0        | 0        | 88,9                   |
| Mezzi di trasporto        | nd                     | nd          | nd                        | nd         | nd                                       | nd        | nd       | nd       | nd                     |
| - Costruz.autoveicoli     | nd                     | nd          | nd                        | nd         | nd                                       | nd        | nd       | nd       | nd                     |
| - Altri mezzi trasp.      | nd                     | nd          | nd                        | nd         | nd                                       | nd        | nd       | nd       | nd                     |
| Alimentari                | 1,0                    | 10,3        | 0,9                       | 7,4        | 0  | 100       | 0        | 0        | 83,4                   |
| - Alimentari di base      | 0,7                    | 10,4        | 0,9                       | 7,6        | 0  | 100       | 0        | 0        | 84,2                   |
| - Bevande e altri alim.   | 5,0                    | 10,0        | 0,0                       | 5,0        | 0  | 100       | 0        | 0        | 70,0                   |
| Industrie tessili         | -4,0                   | 13,6        | -8,8                      | 13,6       | 0  | 23        | 0        | 77       | 57,7                   |
| Pelli e cuoio             | 11,0                   | 11,0        | 0,0                       | 22,0       | 0  | 100       | 0        | 0        | 55,0                   |
| Calz.abbigl.bianc.casa    | nd                     | nd          | nd                        | nd         | nd                                       | nd        | nd       | nd       | nd                     |
| Legno, mobili in legno    | -7,8                   | 6,4         | -3,6                      | 2,9        | 0  | 99        | 1        | 0        | 73,9                   |
| Carta, stampa, editoria   | 2,1                    | -5,1        | -4,8                      | 20,9       | 64                                       | 31        | 0        | 5        | 60,4                   |
| Gomma e plastica          | 0,6                    | 5,5         | 0,2                       | 6,1        | 0  | 100       | 0        | 0        | 90,0                   |
| Manifatturiere diverse    | nd                     | nd          | nd                        | nd         | nd                                       | nd        | nd       | nd       | nd                     |
| <b>T O T A L E</b>        | <b>-4,0</b>            | <b>-1,4</b> | <b>-4,4</b>               | <b>0,5</b> | <b>4</b>                                 | <b>94</b> | <b>0</b> | <b>2</b> | <b>78,7</b>            |

(c) = variazione congiunturale

(t) = variazione tendenziale

(E) = esuberanti (S) = scarse

(A) = adeguate (N) = non si tengono

## PREVISIONI II TRIMESTRE 2023 (% RISPOSTE)

## PROVINCIA DI GORIZIA

| SETTORI                  | PRODUZIONE |           |          | DOMANDA INTERNA |            |          | DOMANDA ESTERA |           |          | OCCUPAZIONE |           |          |
|--------------------------|------------|-----------|----------|-----------------|------------|----------|----------------|-----------|----------|-------------|-----------|----------|
|                          | +          | =         | -        | +               | =          | -        | +              | =         | -        | +           | =         | -        |
| Petrolio                 | nd         | nd        | nd       | nd              | nd         | nd       | nd             | nd        | nd       | nd          | nd        | nd       |
| Prod.I trasf. metalli    | nd         | nd        | nd       | nd              | nd         | nd       | nd             | nd        | nd       | nd          | nd        | nd       |
| Estr.minerali non met.   | nd         | nd        | nd       | nd              | nd         | nd       | nd             | nd        | nd       | nd          | nd        | nd       |
| Lav.minerali non met.    | nd         | nd        | nd       | nd              | nd         | nd       | nd             | nd        | nd       | nd          | nd        | nd       |
| Ind. chimiche e affini   | 0          | 100       | 0        | 0               | 100        | 0        | 0              | 100       | 0        | 0           | 100       | 0        |
| - industrie chimiche     | 0          | 100       | 0        | 0               | 100        | 0        | 0              | 100       | 0        | 0           | 100       | 0        |
| - prod.fibre art. e sin. | nd         | nd        | nd       | nd              | nd         | nd       | nd             | nd        | nd       | nd          | nd        | nd       |
| Industrie meccaniche     | 0          | 100       | 0        | 0               | 100        | 0        | 100            | 0         | 0        | 0           | 100       | 0        |
| - Costr. prodot. in met. | nd         | nd        | nd       | nd              | -3         | nd       | nd             | nd        | nd       | nd          | nd        | nd       |
| - Costr.instal macchine  | 0          | 100       | 0        | 0               | 100        | 0        | 100            | 0         | 0        | 0           | 100       | 0        |
| - Macchine per ufficio   | nd         | nd        | nd       | nd              | nd         | nd       | nd             | nd        | nd       | nd          | nd        | nd       |
| - Mat.eletr.elettron.    | nd         | nd        | nd       | nd              | nd         | nd       | nd             | nd        | nd       | nd          | nd        | nd       |
| - Strum. prec. med.chir. | nd         | nd        | nd       | nd              | nd         | nd       | nd             | nd        | nd       | nd          | nd        | nd       |
| Mezzi di trasporto       | nd         | nd        | nd       | nd              | nd         | nd       | nd             | nd        | nd       | nd          | nd        | nd       |
| - Costruz.autoveicoli    | nd         | nd        | nd       | nd              | nd         | nd       | nd             | nd        | nd       | nd          | nd        | nd       |
| - Altri mezzi trasp.     | nd         | nd        | nd       | nd              | nd         | nd       | nd             | nd        | nd       | nd          | nd        | nd       |
| Alimentari               | nd         | nd        | nd       | nd              | nd         | nd       | nd             | nd        | nd       | nd          | nd        | nd       |
| - Alimentari di base     | nd         | nd        | nd       | nd              | nd         | nd       | nd             | nd        | nd       | nd          | nd        | nd       |
| - Bevande e altri alim.  | nd         | nd        | nd       | nd              | nd         | nd       | nd             | nd        | nd       | nd          | nd        | nd       |
| Industrie tessili        | nd         | nd        | nd       | nd              | nd         | nd       | nd             | nd        | nd       | nd          | nd        | nd       |
| Pelli e cuoio            | nd         | nd        | nd       | nd              | nd         | nd       | nd             | nd        | nd       | nd          | nd        | nd       |
| Calz.abbigl.bianc.casa   | nd         | nd        | nd       | nd              | nd         | nd       | nd             | nd        | nd       | nd          | nd        | nd       |
| Legno, mobili in legno   | nd         | nd        | nd       | nd              | nd         | nd       | nd             | nd        | nd       | nd          | nd        | nd       |
| Carta, stampa, editoria  | nd         | nd        | nd       | nd              | nd         | nd       | nd             | nd        | nd       | nd          | nd        | nd       |
| Gomma e plastica         | 100        | 0         | 0        | 0               | 100        | 0        | 100            | 0         | 0        | 100         | 0         | 0        |
| Manifatturiere diverse   | 0          | 100       | 0        | 0               | 100        | 0        | nd             | nd        | nd       | 0           | 100       | 0        |
| <b>T O T A L E</b>       | <b>7</b>   | <b>93</b> | <b>0</b> | <b>0</b>        | <b>100</b> | <b>0</b> | <b>14</b>      | <b>86</b> | <b>0</b> | <b>7</b>    | <b>93</b> | <b>0</b> |

RISPETTO AI 12 MESI PRECEDENTI PER I PROSSIMI 12 MESI SI PREVEDONO:

PROVINCIA DI GORIZIA

| SETTORI                                 | Investimenti in digitalizzazione |           |          |           | Investimenti in sostenibilità ambientale |           |          |           | Investimenti per efficientamento energetico |           |          |           | Investimenti in risorse umane/formazione |           |          |           | Investimenti in ricerca e sviluppo |           |          |           | Altri investimenti |          |          |           |
|---|----------------------------------|-----------|----------|-----------|--|-----------|----------|-----------|---|-----------|----------|-----------|--|-----------|----------|-----------|------------------------------------|-----------|----------|-----------|--------------------|----------|----------|-----------|
|   | +                                | =         | -        | Non prev. | +  | =         | -        | Non prev. | +   | =         | -        | Non prev. | +  | =         | -        | Non prev. | +                                  | =         | -        | Non prev. | +                  | =        | -        | Non prev. |
| Petrolio                                | nd                               | nd        | nd       | nd        | nd                                       | nd        | nd       | nd        | nd  | nd        | nd       | nd        | nd                                       | nd        | nd       | nd        | nd                                 | nd        | nd       | nd        | nd                 | nd       | nd       | nd        |
| Produzion.e prima trasf.metalli         | nd                               | nd        | nd       | nd        | nd                                       | nd        | nd       | nd        | nd  | nd        | nd       | nd        | nd                                       | nd        | nd       | nd        | nd                                 | nd        | nd       | nd        | nd                 | nd       | nd       | nd        |
| Estraz. minerali non metalliferi        | nd                               | nd        | nd       | nd        | nd                                       | nd        | nd       | nd        | nd  | nd        | nd       | nd        | nd                                       | nd        | nd       | nd        | nd                                 | nd        | nd       | nd        | nd                 | nd       | nd       | nd        |
| Lavoraz. minerali non metalliferi       | nd                               | nd        | nd       | nd        | nd                                       | nd        | nd       | nd        | nd  | nd        | nd       | nd        | nd                                       | nd        | nd       | nd        | nd                                 | nd        | nd       | nd        | nd                 | nd       | nd       | nd        |
| Ind. chimiche ed aff.                   | 100                              | 0         | 0        | 0         | 0  | 100       | 0        | 0         | 0   | 100       | 0        | 0         | 0  | 100       | 0        | 0         | 0                                  | 100       | 0        | 0         | 100                | 0        | 0        | 0         |
| Industrie chimiche e farmac.            | 100                              | 0         | 0        | 0         | 0  | 100       | 0        | 0         | 0   | 100       | 0        | 0         | 0  | 100       | 0        | 0         | 0                                  | 100       | 0        | 0         | 100                | 0        | 0        | 0         |
| Prodruz. fibre artificiali e sintetiche | nd                               | nd        | nd       | nd        | nd                                       | nd        | nd       | nd        | nd  | nd        | nd       | nd        | nd                                       | nd        | nd       | nd        | nd                                 | nd        | nd       | nd        | nd                 | nd       | nd       | nd        |
| Industrie meccaniche                    | 0                                | 100       | 0        | 0         | 0  | 100       | 0        | 0         | 0   | 100       | 0        | 0         | 0  | 100       | 0        | 0         | 100                                | 0         | 0        | 0         | 100                | 0        | 0        | 0         |
| Costruz. prodotti in metallo            | nd                               | nd        | nd       | nd        | nd                                       | nd        | nd       | nd        | nd  | nd        | nd       | nd        | nd                                       | nd        | nd       | nd        | nd                                 | nd        | nd       | nd        | nd                 | nd       | nd       | nd        |
| Costr.install. macchine                 | 0                                | 100       | 0        | 0         | 0  | 100       | 0        | 0         | 0   | 100       | 0        | 0         | 0  | 100       | 0        | 0         | 100                                | 0         | 0        | 0         | 100                | 0        | 0        | 0         |
| Macchine per ufficio                    | nd                               | nd        | nd       | nd        | nd                                       | nd        | nd       | nd        | nd  | nd        | nd       | nd        | nd                                       | nd        | nd       | nd        | nd                                 | nd        | nd       | nd        | nd                 | nd       | nd       | nd        |
| Mat. elettrico ed elettronico           | nd                               | nd        | nd       | nd        | nd                                       | nd        | nd       | nd        | nd  | nd        | nd       | nd        | nd                                       | nd        | nd       | nd        | nd                                 | nd        | nd       | nd        | nd                 | nd       | nd       | nd        |
| Strum. precisione, medico chir.         | nd                               | nd        | nd       | nd        | nd                                       | nd        | nd       | nd        | nd  | nd        | nd       | nd        | nd                                       | nd        | nd       | nd        | nd                                 | nd        | nd       | nd        | nd                 | nd       | nd       | nd        |
| Mezzi di trasporto                      | nd                               | nd        | nd       | nd        | nd                                       | nd        | nd       | nd        | nd  | nd        | nd       | nd        | nd                                       | nd        | nd       | nd        | nd                                 | nd        | nd       | nd        | nd                 | nd       | nd       | nd        |
| Costruz. autoveicoli, ecc.              | nd                               | nd        | nd       | nd        | nd                                       | nd        | nd       | nd        | nd  | nd        | nd       | nd        | nd                                       | nd        | nd       | nd        | nd                                 | nd        | nd       | nd        | nd                 | nd       | nd       | nd        |
| Costruz. altri mezzi di trasporto       | nd                               | nd        | nd       | nd        | nd                                       | nd        | nd       | nd        | nd  | nd        | nd       | nd        | nd                                       | nd        | nd       | nd        | nd                                 | nd        | nd       | nd        | nd                 | nd       | nd       | nd        |
| Alimentari                              | nd                               | nd        | nd       | nd        | nd                                       | nd        | nd       | nd        | nd  | nd        | nd       | nd        | nd                                       | nd        | nd       | nd        | nd                                 | nd        | nd       | nd        | nd                 | nd       | nd       | nd        |
| Alimentari di base                      | nd                               | nd        | nd       | nd        | nd                                       | nd        | nd       | nd        | nd  | nd        | nd       | nd        | nd                                       | nd        | nd       | nd        | nd                                 | nd        | nd       | nd        | nd                 | nd       | nd       | nd        |
| Bevande ed altri alimentari             | nd                               | nd        | nd       | nd        | nd                                       | nd        | nd       | nd        | nd  | nd        | nd       | nd        | nd                                       | nd        | nd       | nd        | nd                                 | nd        | nd       | nd        | nd                 | nd       | nd       | nd        |
| Industrie tessili                       | nd                               | nd        | nd       | nd        | nd                                       | nd        | nd       | nd        | nd  | nd        | nd       | nd        | nd                                       | nd        | nd       | nd        | nd                                 | nd        | nd       | nd        | nd                 | nd       | nd       | nd        |
| Pelli e cuoio                           | nd                               | nd        | nd       | nd        | nd                                       | nd        | nd       | nd        | nd  | nd        | nd       | nd        | nd                                       | nd        | nd       | nd        | nd                                 | nd        | nd       | nd        | nd                 | nd       | nd       | nd        |
| Calzature, abbigl. e biancheria casa    | nd                               | nd        | nd       | nd        | nd                                       | nd        | nd       | nd        | nd  | nd        | nd       | nd        | nd                                       | nd        | nd       | nd        | nd                                 | nd        | nd       | nd        | nd                 | nd       | nd       | nd        |
| Legno e mobili in legno                 | nd                               | nd        | nd       | nd        | nd                                       | nd        | nd       | nd        | nd  | nd        | nd       | nd        | nd                                       | nd        | nd       | nd        | nd                                 | nd        | nd       | nd        | nd                 | nd       | nd       | nd        |
| Carta, stampa, editoria                 | nd                               | nd        | nd       | nd        | nd                                       | nd        | nd       | nd        | nd  | nd        | nd       | nd        | nd                                       | nd        | nd       | nd        | nd                                 | nd        | nd       | nd        | nd                 | nd       | nd       | nd        |
| Gomma e plastica                        | 0                                | 100       | 0        | 0         | 100                                      | 0         | 0        | 0         | 0   | 100       | 0        | 0         | 0  | 100       | 0        | 0         | 0                                  | 100       | 0        | 0         | nd                 | nd       | nd       | nd        |
| Manifatturiere diverse                  | 0                                | 0         | 0        | 100       | 0  | 0         | 0        | 100       | 100   | 0         | 0        | 0         | 100                                      | 0         | 0        | 0         | 0                                  | 0         | 0        | 100       | nd                 | nd       | nd       | nd        |
| <b>TOTALE</b>                           | <b>87</b>                        | <b>12</b> | <b>0</b> | <b>1</b>  | <b>7</b>                                 | <b>92</b> | <b>0</b> | <b>1</b>  | <b>1</b>                                    | <b>99</b> | <b>0</b> | <b>0</b>  | <b>1</b>                                 | <b>99</b> | <b>0</b> | <b>0</b>  | <b>5</b>                           | <b>94</b> | <b>0</b> | <b>1</b>  | <b>100</b>         | <b>0</b> | <b>0</b> | <b>0</b>  |

CREDITO: CON RIFERIMENTO AL I TRIMESTRE 2023 RISPETTO AL TRIMESTRE PRECEDENTE SI REGISTRA (% RISPOSTE):

PROVINCIA DI GORIZIA

| SETTORI                                | MAGGIORI GARANZIE RICHIESTE |          | RIDUZIONE AFFIDAMENTI |          | TASSI DI INTERESSE PIU' ONEROSI |           |
|--|-----------------------------|----------|-----------------------|----------|---------------------------------|-----------|
|  | NO                          | SI       | NO                    | SI       | NO                              | SI        |
| Petrolio                               | nd                          | nd       | nd                    | nd       | nd                              | nd        |
| Produzion.e prima trasf.metalli        | nd                          | nd       | nd                    | nd       | nd                              | nd        |
| Estraz. minerali non metalliferi       | nd                          | nd       | nd                    | nd       | nd                              | nd        |
| Lavoraz. minerali non metalliferi      | nd                          | nd       | nd                    | nd       | nd                              | nd        |
| Ind. chimiche ed aff.                  | 100                         | 0        | 100                   | 0        | 0                               | 100       |
| Industrie chimiche e farmac.           | 100                         | 0        | 100                   | 0        | 0                               | 100       |
| Produz. fibre artificiali e sintetiche | nd                          | nd       | nd                    | nd       | nd                              | nd        |
| Industrie meccaniche                   | 100                         | 0        | 100                   | 0        | 100                             | 0         |
| Costruz. prodotti in metallo           | nd                          | nd       | nd                    | nd       | nd                              | nd        |
| Costr.install. macchine                | 100                         | 0        | 100                   | 0        | 100                             | 0         |
| Macchine per ufficio                   | nd                          | nd       | nd                    | nd       | nd                              | nd        |
| Mat. elettrico ed elettronico          | nd                          | nd       | nd                    | nd       | nd                              | nd        |
| Strum. precisione, medico chir.        | nd                          | nd       | nd                    | nd       | nd                              | nd        |
| Mezzi di trasporto                     | nd                          | nd       | nd                    | nd       | nd                              | nd        |
| Costruz. autoveicoli, ecc.             | nd                          | nd       | nd                    | nd       | nd                              | nd        |
| Costruz. altri mezzi di trasporto      | nd                          | nd       | nd                    | nd       | nd                              | nd        |
| Alimentari                             | nd                          | nd       | nd                    | nd       | nd                              | nd        |
| Alimentari di base                     | nd                          | nd       | nd                    | nd       | nd                              | nd        |
| Bevande ed altri alimentari            | nd                          | nd       | nd                    | nd       | nd                              | nd        |
| Industrie tessili                      | nd                          | nd       | nd                    | nd       | nd                              | nd        |
| Pelli e cuoio                          | nd                          | nd       | nd                    | nd       | nd                              | nd        |
| Calzature, abbigl. e biancheria casa   | nd                          | nd       | nd                    | nd       | nd                              | nd        |
| Legno e mobili in legno                | nd                          | nd       | nd                    | nd       | nd                              | nd        |
| Carta, stampa, editoria                | nd                          | nd       | nd                    | nd       | nd                              | nd        |
| Gomma e plastica                       | 100                         | 0        | 0                     | 100      | 0                               | 100       |
| Manifatturiere diverse                 | 100                         | 0        | 100                   | 0        | 0                               | 100       |
| <b>TOTALE</b>                          | <b>100</b>                  | <b>0</b> | <b>93</b>             | <b>7</b> | <b>5</b>                        | <b>95</b> |

## PREVISIONI II TRIMESTRE 2023 (% RISPOSTE)

## PROVINCIA DI PORDENONE

| SETTORI                  | PRODUZIONE |           |           | DOMANDA INTERNA |           |           | DOMANDA ESTERA |           |           | OCCUPAZIONE |           |           |
|--------------------------|------------|-----------|-----------|-----------------|-----------|-----------|----------------|-----------|-----------|-------------|-----------|-----------|
|                          | +          | =         | -         | +               | =         | -         | +              | =         | -         | +           | =         | -         |
| Petrolio                 | nd         | nd        | nd        | nd              | nd        | nd        | nd             | nd        | nd        | nd          | nd        | nd        |
| Prod.I trasf. metalli    | 1          | 57        | 42        | 3               | 74        | 23        | 0              | 48        | 52        | 1           | 0         | 99        |
| Estr.minerali non met.   | 0          | 100       | 0         | 0               | 100       | 0         | nd             | nd        | nd        | 0           | 100       | 0         |
| Lav.minerali non met.    | 100        | 0         | 0         | 100             | 0         | 0         | nd             | nd        | nd        | 100         | 0         | 0         |
| Ind. chimiche e affini   | 0          | 100       | 0         | 0               | 100       | 0         | 0              | 100       | 0         | 0           | 100       | 0         |
| - industrie chimiche     | 0          | 100       | 0         | 0               | 100       | 0         | 0              | 100       | 0         | 0           | 100       | 0         |
| - prod.fibre art. e sin. | nd         | nd        | nd        | nd              | nd        | nd        | nd             | nd        | nd        | nd          | nd        | nd        |
| Industrie meccaniche     | 10         | 81        | 9         | 18              | 52        | 30        | 6              | 89        | 5         | 7           | 32        | 61        |
| - Costr. prodot. in met. | 28         | 46        | 26        | 26              | -3        | 43        | 23             | 57        | 20        | 11          | 78        | 11        |
| - Costr.instal macchine  | 0          | 100       | 0         | 0               | 100       | 0         | 0              | 100       | 0         | 0           | 8         | 92        |
| - Macchine per ufficio   | nd         | nd        | nd        | nd              | nd        | nd        | nd             | nd        | nd        | nd          | nd        | nd        |
| - Mat.eletr.elettron.    | 0          | 100       | 0         | 0               | 100       | 0         | 0              | 100       | 0         | 83          | 17        | 0         |
| - Strum. prec. med.chir. | nd         | nd        | nd        | nd              | nd        | nd        | nd             | nd        | nd        | nd          | nd        | nd        |
| Mezzi di trasporto       | nd         | nd        | nd        | nd              | nd        | nd        | nd             | nd        | nd        | nd          | nd        | nd        |
| - Costruz.autoveicoli    | nd         | nd        | nd        | nd              | nd        | nd        | nd             | nd        | nd        | nd          | nd        | nd        |
| - Altri mezzi trasp.     | nd         | nd        | nd        | nd              | nd        | nd        | nd             | nd        | nd        | nd          | nd        | nd        |
| Alimentari               | nd         | nd        | nd        | nd              | nd        | nd        | nd             | nd        | nd        | nd          | nd        | nd        |
| - Alimentari di base     | nd         | nd        | nd        | nd              | nd        | nd        | nd             | nd        | nd        | nd          | nd        | nd        |
| - Bevande e altri alim.  | nd         | nd        | nd        | nd              | nd        | nd        | nd             | nd        | nd        | nd          | nd        | nd        |
| Industrie tessili        | nd         | nd        | nd        | nd              | nd        | nd        | nd             | nd        | nd        | nd          | nd        | nd        |
| Pelli e cuoio            | nd         | nd        | nd        | nd              | nd        | nd        | nd             | nd        | nd        | nd          | nd        | nd        |
| Calz.abbigl.bianc.casa   | nd         | nd        | nd        | nd              | nd        | nd        | nd             | nd        | nd        | nd          | nd        | nd        |
| Legno, mobili in legno   | 82         | 8         | 10        | 55              | 21        | 24        | 73             | 22        | 5         | 56          | 42        | 2         |
| Carta, stampa, editoria  | 0          | 0         | 100       | 0               | 93        | 7         | 0              | 100       | 0         | 0           | 97        | 3         |
| Gomma e plastica         | 100        | 0         | 0         | 100             | 0         | 0         | 100            | 0         | 0         | 100         | 0         | 0         |
| Manifatturiere diverse   | 11         | 82        | 7         | 10              | 83        | 7         | 0              | 100       | 0         | 11          | 89        | 0         |
| <b>T O T A L E</b>       | <b>24</b>  | <b>49</b> | <b>27</b> | <b>29</b>       | <b>54</b> | <b>17</b> | <b>8</b>       | <b>74</b> | <b>18</b> | <b>19</b>   | <b>34</b> | <b>47</b> |



RISPETTO AI 12 MESI PRECEDENTI PER I PROSSIMI 12 MESI SI PREVEDONO:

PROVINCIA DI PORDENONE

| SETTORI                                 | Investimenti in digitalizzazione |           |          |           | Investimenti in sostenibilità ambientale |           |          |           | Investimenti per efficientamento energetico |           |          |           | Investimenti in risorse umane/formazione |           |          |           | Investimenti in ricerca e sviluppo |           |           |           | Altri investimenti |           |          |           |
|---|----------------------------------|-----------|----------|-----------|--|-----------|----------|-----------|---|-----------|----------|-----------|--|-----------|----------|-----------|------------------------------------|-----------|-----------|-----------|--------------------|-----------|----------|-----------|
|   | +                                | =         | -        | Non prev. | +  | =         | -        | Non prev. | +   | =         | -        | Non prev. | +  | =         | -        | Non prev. | +                                  | =         | -         | Non prev. | +                  | =         | -        | Non prev. |
| Petrolio                                | nd                               | nd        | nd       | nd        | nd                                       | nd        | nd       | nd        | nd  | nd        | nd       | nd        | nd                                       | nd        | nd       | nd        | nd                                 | nd        | nd        | nd        | nd                 | nd        | nd       | nd        |
| Produzion.e prima trasf.metalli         | 57                               | 42        | 0        | 1         | 0  | 99        | 0        | 1         | 43  | 57        | 0        | 0         | 42                                       | 58        | 0        | 0         | 42                                 | 57        | 0         | 1         | 0                  | 100       | 0        | 0         |
| Estraz. minerali non metalliferi        | 0                                | 0         | 0        | 100       | 0  | 100       | 0        | 0         | 100   | 0         | 0        | 0         | 0  | 100       | 0        | 0         | 0                                  | 0         | 0         | 100       | nd                 | nd        | nd       | nd        |
| Lavoraz. minerali non metalliferi       | 100                              | 0         | 0        | 0         | 100                                      | 0         | 0        | 0         | 0   | 100       | 0        | 0         | 0  | 100       | 0        | 0         | 100                                | 0         | 0         | 0         | nd                 | nd        | nd       | nd        |
| Ind. chimiche ed aff.                   | 0                                | 100       | 0        | 0         | 0  | 100       | 0        | 0         | 0   | 100       | 0        | 0         | 0  | 100       | 0        | 0         | 0                                  | 100       | 0         | 0         | 0                  | 100       | 0        | 0         |
| Industrie chimiche e farmac.            | 0                                | 100       | 0        | 0         | 0  | 100       | 0        | 0         | 0   | 100       | 0        | 0         | 0  | 100       | 0        | 0         | 0                                  | 100       | 0         | 0         | 0                  | 100       | 0        | 0         |
| Produtz. fibre artificiali e sintetiche | nd                               | nd        | nd       | nd        | nd                                       | nd        | nd       | nd        | nd  | nd        | nd       | nd        | nd                                       | nd        | nd       | nd        | nd                                 | nd        | nd        | nd        | nd                 | nd        | nd       | nd        |
| Industrie meccaniche                    | 66                               | 30        | 3        | 1         | 8  | 85        | 6        | 1         | 31  | 59        | 9        | 1         | 16                                       | 83        | 0        | 1         | 9                                  | 28        | 62        | 1         | 3                  | 22        | 0        | 75        |
| Costruz. prodotti in metallo            | 13                               | 87        | 0        | 0         | 11                                       | 72        | 17       | 0         | 74  | 9         | 17       | 0         | 47                                       | 53        | 0        | 0         | 26                                 | 57        | 17        | 0         | 4                  | 0         | 0        | 96        |
| Costr.install. macchine                 | 100                              | 0         | 0        | 0         | 8  | 92        | 0        | 0         | 8   | 92        | 0        | 0         | 0  | 100       | 0        | 0         | 0                                  | 8         | 92        | 0         | 0                  | 100       | 0        | 0         |
| Macchine per ufficio                    | nd                               | nd        | nd       | nd        | nd                                       | nd        | nd       | nd        | nd  | nd        | nd       | nd        | nd                                       | nd        | nd       | nd        | nd                                 | nd        | nd        | nd        | nd                 | nd        | nd       | nd        |
| Mat. elettrico ed elettronico           | 0                                | 0         | 83       | 17        | 0  | 83        | 0        | 17        | 0   | 0         | 83       | 17        | 0  | 83        | 0        | 17        | 0                                  | 83        | 0         | 17        | 0                  | 0         | 0        | 100       |
| Strum. precisione, medico chir.         | nd                               | nd        | nd       | nd        | nd                                       | nd        | nd       | nd        | nd  | nd        | nd       | nd        | nd                                       | nd        | nd       | nd        | nd                                 | nd        | nd        | nd        | nd                 | nd        | nd       | nd        |
| Mezzi di trasporto                      | nd                               | nd        | nd       | nd        | nd                                       | nd        | nd       | nd        | nd  | nd        | nd       | nd        | nd                                       | nd        | nd       | nd        | nd                                 | nd        | nd        | nd        | nd                 | nd        | nd       | nd        |
| Costruz. autoveicoli, ecc.              | nd                               | nd        | nd       | nd        | nd                                       | nd        | nd       | nd        | nd  | nd        | nd       | nd        | nd                                       | nd        | nd       | nd        | nd                                 | nd        | nd        | nd        | nd                 | nd        | nd       | nd        |
| Costruz. altri mezzi di trasporto       | nd                               | nd        | nd       | nd        | nd                                       | nd        | nd       | nd        | nd  | nd        | nd       | nd        | nd                                       | nd        | nd       | nd        | nd                                 | nd        | nd        | nd        | nd                 | nd        | nd       | nd        |
| Alimentari                              | nd                               | nd        | nd       | nd        | nd                                       | nd        | nd       | nd        | nd  | nd        | nd       | nd        | nd                                       | nd        | nd       | nd        | nd                                 | nd        | nd        | nd        | nd                 | nd        | nd       | nd        |
| Alimentari di base                      | nd                               | nd        | nd       | nd        | nd                                       | nd        | nd       | nd        | nd  | nd        | nd       | nd        | nd                                       | nd        | nd       | nd        | nd                                 | nd        | nd        | nd        | nd                 | nd        | nd       | nd        |
| Bevande ed altri alimentari             | nd                               | nd        | nd       | nd        | nd                                       | nd        | nd       | nd        | nd  | nd        | nd       | nd        | nd                                       | nd        | nd       | nd        | nd                                 | nd        | nd        | nd        | nd                 | nd        | nd       | nd        |
| Industrie tessili                       | nd                               | nd        | nd       | nd        | nd                                       | nd        | nd       | nd        | nd  | nd        | nd       | nd        | nd                                       | nd        | nd       | nd        | nd                                 | nd        | nd        | nd        | nd                 | nd        | nd       | nd        |
| Pelli e cuoio                           | nd                               | nd        | nd       | nd        | nd                                       | nd        | nd       | nd        | nd  | nd        | nd       | nd        | nd                                       | nd        | nd       | nd        | nd                                 | nd        | nd        | nd        | nd                 | nd        | nd       | nd        |
| Calzature, abbigl. e biancheria casa    | nd                               | nd        | nd       | nd        | nd                                       | nd        | nd       | nd        | nd  | nd        | nd       | nd        | nd                                       | nd        | nd       | nd        | nd                                 | nd        | nd        | nd        | nd                 | nd        | nd       | nd        |
| Legno e mobili in legno                 | 61                               | 37        | 0        | 2         | 93                                       | 2         | 0        | 5         | 95  | 0         | 0        | 5         | 63                                       | 37        | 0        | 0         | 62                                 | 32        | 0         | 6         | nd                 | nd        | nd       | nd        |
| Carta, stampa, editoria                 | 0                                | 100       | 0        | 0         | 97                                       | 3         | 0        | 0         | 0   | 100       | 0        | 0         | 97                                       | 3         | 0        | 0         | 97                                 | 3         | 0         | 0         | 100                | 0         | 0        | 0         |
| Gomma e plastica                        | 0                                | 100       | 0        | 0         | 100                                      | 0         | 0        | 0         | 100   | 0         | 0        | 0         | 0  | 100       | 0        | 0         | 0                                  | 100       | 0         | 0         | nd                 | nd        | nd       | nd        |
| Manifatturiere diverse                  | 18                               | 82        | 0        | 0         | 93                                       | 7         | 0        | 0         | 100   | 0         | 0        | 0         | 93                                       | 7         | 0        | 0         | 18                                 | 0         | 0         | 82        | 88                 | 0         | 0        | 12        |
| <b>TOTALE</b>                           | <b>53</b>                        | <b>45</b> | <b>1</b> | <b>1</b>  | <b>38</b>                                | <b>59</b> | <b>2</b> | <b>1</b>  | <b>43</b>                                   | <b>53</b> | <b>3</b> | <b>1</b>  | <b>40</b>                                | <b>60</b> | <b>0</b> | <b>0</b>  | <b>38</b>                          | <b>34</b> | <b>23</b> | <b>5</b>  | <b>36</b>          | <b>48</b> | <b>0</b> | <b>16</b> |

CREDITO: CON RIFERIMENTO AL I TRIMESTRE 2023 RISPETTO AL TRIMESTRE PRECEDENTE SI REGISTRA (% RISPOSTE):

PROVINCIA DI PORDENONE

| SETTORI                                | MAGGIORI GARANZIE RICHIESTE |           | RIDUZIONE AFFIDAMENTI |           | TASSI DI INTERESSE PIU' ONEROSI |           |
|--|-----------------------------|-----------|-----------------------|-----------|---------------------------------|-----------|
|  | NO                          | SI        | NO                    | SI        | NO                              | SI        |
| Petrolio                               | nd                          | nd        | nd                    | nd        | nd                              | nd        |
| Produzion.e prima trasf.metalli        | 58                          | 42        | 58                    | 42        | 0                               | 100       |
| Estraz. minerali non metalliferi       | 100                         | 0         | 100                   | 0         | 0                               | 100       |
| Lavoraz. minerali non metalliferi      | 100                         | 0         | 100                   | 0         | 0                               | 100       |
| Ind. chimiche ed aff.                  | 100                         | 0         | 100                   | 0         | 100                             | 0         |
| Industrie chimiche e farmac.           | 100                         | 0         | 100                   | 0         | 100                             | 0         |
| Prodוז. fibre artificiali e sintetiche | nd                          | nd        | nd                    | nd        | nd                              | nd        |
| Industrie meccaniche                   | 38                          | 62        | 96                    | 4         | 14                              | 86        |
| Costruz. prodotti in metallo           | 85                          | 15        | 89                    | 11        | 26                              | 74        |
| Costr.install. macchine                | 8                           | 92        | 100                   | 0         | 8                               | 92        |
| Macchine per ufficio                   | nd                          | nd        | nd                    | nd        | nd                              | nd        |
| Mat. elettrico ed elettronico          | 100                         | 0         | 100                   | 0         | 17                              | 83        |
| Strum. precisione, medico chir.        | nd                          | nd        | nd                    | nd        | nd                              | nd        |
| Mezzi di trasporto                     | nd                          | nd        | nd                    | nd        | nd                              | nd        |
| Costruz. autoveicoli, ecc.             | nd                          | nd        | nd                    | nd        | nd                              | nd        |
| Costruz. altri mezzi di trasporto      | nd                          | nd        | nd                    | nd        | nd                              | nd        |
| Alimentari                             | nd                          | nd        | nd                    | nd        | nd                              | nd        |
| Alimentari di base                     | nd                          | nd        | nd                    | nd        | nd                              | nd        |
| Bevande ed altri alimentari            | nd                          | nd        | nd                    | nd        | nd                              | nd        |
| Industrie tessili                      | nd                          | nd        | nd                    | nd        | nd                              | nd        |
| Pelli e cuoio                          | nd                          | nd        | nd                    | nd        | nd                              | nd        |
| Calzature, abbigl. e biancheria casa   | nd                          | nd        | nd                    | nd        | nd                              | nd        |
| Legno e mobili in legno                | 43                          | 57        | 98                    | 2         | 5                               | 95        |
| Carta, stampa, editoria                | 3                           | 97        | 100                   | 0         | 0                               | 100       |
| Gomma e plastica                       | 100                         | 0         | 100                   | 0         | 0                               | 100       |
| Manifatturiere diverse                 | 100                         | 0         | 100                   | 0         | 0                               | 100       |
| <b>TOTALE</b>                          | <b>48</b>                   | <b>52</b> | <b>88</b>             | <b>12</b> | <b>8</b>                        | <b>92</b> |

## PREVISIONI II TRIMESTRE 2023 (% RISPOSTE)

PROVINCIA DI TRIESTE

| SETTORI                  | PRODUZIONE |           |           | DOMANDA INTERNA |           |           | DOMANDA ESTERA |           |           | OCCUPAZIONE |           |          |
|--------------------------|------------|-----------|-----------|-----------------|-----------|-----------|----------------|-----------|-----------|-------------|-----------|----------|
|                          | +          | =         | -         | +               | =         | -         | +              | =         | -         | +           | =         | -        |
| Petrolio                 | 0          | 100       | 0         | 0               | 100       | 0         | 0              | 100       | 0         | 0           | 100       | 0        |
| Prod.I trasf. metalli    | nd         | nd        | nd        | nd              | nd        | nd        | nd             | nd        | nd        | nd          | nd        | nd       |
| Estr.minerali non met.   | nd         | nd        | nd        | nd              | nd        | nd        | nd             | nd        | nd        | nd          | nd        | nd       |
| Lav.minerali non met.    | nd         | nd        | nd        | nd              | nd        | nd        | nd             | nd        | nd        | nd          | nd        | nd       |
| Ind. chimiche e affini   | 100        | 0         | 0         | 27              | 73        | 0         | 100            | 0         | 0         | 77          | 23        | 0        |
| - industrie chimiche     | 100        | 0         | 0         | 27              | 73        | 0         | 100            | 0         | 0         | 77          | 23        | 0        |
| - prod.fibre art. e sin. | nd         | nd        | nd        | nd              | nd        | nd        | nd             | nd        | nd        | nd          | nd        | nd       |
| Industrie meccaniche     | 0          | 0         | 100       | 0               | 100       | 0         | 0              | 0         | 100       | 0           | 100       | 0        |
| - Costr. prodot. in met. | nd         | nd        | nd        | nd              | -3        | nd        | nd             | nd        | nd        | nd          | nd        | nd       |
| - Costr.instal macchine  | nd         | nd        | nd        | nd              | nd        | nd        | nd             | nd        | nd        | nd          | nd        | nd       |
| - Macchine per ufficio   | nd         | nd        | nd        | nd              | nd        | nd        | nd             | nd        | nd        | nd          | nd        | nd       |
| - Mat.eletr.elettron.    | 0          | 0         | 100       | 0               | 100       | 0         | 0              | 0         | 100       | 0           | 100       | 0        |
| - Strum. prec. med.chir. | nd         | nd        | nd        | nd              | nd        | nd        | nd             | nd        | nd        | nd          | nd        | nd       |
| Mezzi di trasporto       | nd         | nd        | nd        | nd              | nd        | nd        | nd             | nd        | nd        | nd          | nd        | nd       |
| - Costruz.autoveicoli    | nd         | nd        | nd        | nd              | nd        | nd        | nd             | nd        | nd        | nd          | nd        | nd       |
| - Altri mezzi trasp.     | nd         | nd        | nd        | nd              | nd        | nd        | nd             | nd        | nd        | nd          | nd        | nd       |
| Alimentari               | nd         | nd        | nd        | nd              | nd        | nd        | nd             | nd        | nd        | nd          | nd        | nd       |
| - Alimentari di base     | nd         | nd        | nd        | nd              | nd        | nd        | nd             | nd        | nd        | nd          | nd        | nd       |
| - Bevande e altri alim.  | nd         | nd        | nd        | nd              | nd        | nd        | nd             | nd        | nd        | nd          | nd        | nd       |
| Industrie tessili        | 0          | 0         | 100       | 0               | 0         | 100       | nd             | nd        | nd        | 0           | 0         | 100      |
| Pelli e cuoio            | nd         | nd        | nd        | nd              | nd        | nd        | nd             | nd        | nd        | nd          | nd        | nd       |
| Calz.abbigl.bianc.casa   | nd         | nd        | nd        | nd              | nd        | nd        | nd             | nd        | nd        | nd          | nd        | nd       |
| Legno, mobili in legno   | nd         | nd        | nd        | nd              | nd        | nd        | nd             | nd        | nd        | nd          | nd        | nd       |
| Carta, stampa, editoria  | nd         | nd        | nd        | nd              | nd        | nd        | nd             | nd        | nd        | nd          | nd        | nd       |
| Gomma e plastica         | nd         | nd        | nd        | nd              | nd        | nd        | nd             | nd        | nd        | nd          | nd        | nd       |
| Manifatturiere diverse   | 100        | 0         | 0         | 100             | 0         | 0         | 100            | 0         | 0         | 100         | 0         | 0        |
| <b>T O T A L E</b>       | <b>12</b>  | <b>27</b> | <b>61</b> | <b>19</b>       | <b>42</b> | <b>39</b> | <b>8</b>       | <b>29</b> | <b>63</b> | <b>9</b>    | <b>86</b> | <b>5</b> |

RISPETTO AI 12 MESI PRECEDENTI PER I PROSSIMI 12 MESI SI PREVEDONO:

PROVINCIA DI TRIESTE

| SETTORI                                | Investimenti in digitalizzazione |           |          |           | Investimenti in sostenibilità ambientale |           |          |           | Investimenti per efficientamento energetico |           |          |           | Investimenti in risorse umane/formazione |           |          |           | Investimenti in ricerca e sviluppo |           |          |           | Altri investimenti |          |          |           |
|--|----------------------------------|-----------|----------|-----------|--|-----------|----------|-----------|---|-----------|----------|-----------|--|-----------|----------|-----------|------------------------------------|-----------|----------|-----------|--------------------|----------|----------|-----------|
|  | +                                | =         | -        | Non prev. | +  | =         | -        | Non prev. | +   | =         | -        | Non prev. | +  | =         | -        | Non prev. | +                                  | =         | -        | Non prev. | +                  | =        | -        | Non prev. |
| Petrolio                               | nd                               | nd        | nd       | nd        | nd                                       | nd        | nd       | nd        | nd  | nd        | nd       | nd        | nd                                       | nd        | nd       | nd        | nd                                 | nd        | nd       | nd        | nd                 | nd       | nd       | nd        |
| Petrolio                               | 0                                | 100       | 0        | 0         | 0  | 100       | 0        | 0         | 0   | 100       | 0        | 0         | 0  | 100       | 0        | 0         | 0                                  | 100       | 0        | 0         | nd                 | nd       | nd       | nd        |
| Produzion.e prima trasf.metalli        | nd                               | nd        | nd       | nd        | nd                                       | nd        | nd       | nd        | nd  | nd        | nd       | nd        | nd                                       | nd        | nd       | nd        | nd                                 | nd        | nd       | nd        | nd                 | nd       | nd       | nd        |
| Estraz. minerali non metalliferi       | nd                               | nd        | nd       | nd        | nd                                       | nd        | nd       | nd        | nd  | nd        | nd       | nd        | nd                                       | nd        | nd       | nd        | nd                                 | nd        | nd       | nd        | nd                 | nd       | nd       | nd        |
| Lavoraz. minerali non metalliferi      | nd                               | nd        | nd       | nd        | nd                                       | nd        | nd       | nd        | nd  | nd        | nd       | nd        | nd                                       | nd        | nd       | nd        | nd                                 | nd        | nd       | nd        | nd                 | nd       | nd       | nd        |
| Ind. chimiche ed aff.                  | 0                                | 100       | 0        | 0         | 23                                       | 77        | 0        | 0         | 100   | 0         | 0        | 0         | 100                                      | 0         | 0        | 0         | 0                                  | 100       | 0        | 0         | 100                | 0        | 0        | 0         |
| Industrie chimiche e farmac.           | 0                                | 100       | 0        | 0         | 23                                       | 77        | 0        | 0         | 100   | 0         | 0        | 0         | 100                                      | 0         | 0        | 0         | 0                                  | 100       | 0        | 0         | 100                | 0        | 0        | 0         |
| Produs. fibre artificiali e sintetiche | nd                               | nd        | nd       | nd        | nd                                       | nd        | nd       | nd        | nd  | nd        | nd       | nd        | nd                                       | nd        | nd       | nd        | nd                                 | nd        | nd       | nd        | nd                 | nd       | nd       | nd        |
| Industrie meccaniche                   | 0                                | 100       | 0        | 0         | 0  | 100       | 0        | 0         | 0   | 100       | 0        | 0         | 0  | 100       | 0        | 0         | 0                                  | 100       | 0        | 0         | nd                 | nd       | nd       | nd        |
| Costruz. prodotti in metallo           | nd                               | nd        | nd       | nd        | nd                                       | nd        | nd       | nd        | nd  | nd        | nd       | nd        | nd                                       | nd        | nd       | nd        | nd                                 | nd        | nd       | nd        | nd                 | nd       | nd       | nd        |
| Costr.install. macchine                | nd                               | nd        | nd       | nd        | nd                                       | nd        | nd       | nd        | nd  | nd        | nd       | nd        | nd                                       | nd        | nd       | nd        | nd                                 | nd        | nd       | nd        | nd                 | nd       | nd       | nd        |
| Macchine per ufficio                   | nd                               | nd        | nd       | nd        | nd                                       | nd        | nd       | nd        | nd  | nd        | nd       | nd        | nd                                       | nd        | nd       | nd        | nd                                 | nd        | nd       | nd        | nd                 | nd       | nd       | nd        |
| Mat. elettrico ed elettronico          | 0                                | 100       | 0        | 0         | 0  | 100       | 0        | 0         | 0   | 100       | 0        | 0         | 0  | 100       | 0        | 0         | 0                                  | 100       | 0        | 0         | nd                 | nd       | nd       | nd        |
| Strum. precisione, medico chir.        | nd                               | nd        | nd       | nd        | nd                                       | nd        | nd       | nd        | nd  | nd        | nd       | nd        | nd                                       | nd        | nd       | nd        | nd                                 | nd        | nd       | nd        | nd                 | nd       | nd       | nd        |
| Mezzi di trasporto                     | nd                               | nd        | nd       | nd        | nd                                       | nd        | nd       | nd        | nd  | nd        | nd       | nd        | nd                                       | nd        | nd       | nd        | nd                                 | nd        | nd       | nd        | nd                 | nd       | nd       | nd        |
| Costruz. autoveicoli, ecc.             | nd                               | nd        | nd       | nd        | nd                                       | nd        | nd       | nd        | nd  | nd        | nd       | nd        | nd                                       | nd        | nd       | nd        | nd                                 | nd        | nd       | nd        | nd                 | nd       | nd       | nd        |
| Costruz. altri mezzi di trasporto      | nd                               | nd        | nd       | nd        | nd                                       | nd        | nd       | nd        | nd  | nd        | nd       | nd        | nd                                       | nd        | nd       | nd        | nd                                 | nd        | nd       | nd        | nd                 | nd       | nd       | nd        |
| Alimentari                             | nd                               | nd        | nd       | nd        | nd                                       | nd        | nd       | nd        | nd  | nd        | nd       | nd        | nd                                       | nd        | nd       | nd        | nd                                 | nd        | nd       | nd        | nd                 | nd       | nd       | nd        |
| Alimentari di base                     | nd                               | nd        | nd       | nd        | nd                                       | nd        | nd       | nd        | nd  | nd        | nd       | nd        | nd                                       | nd        | nd       | nd        | nd                                 | nd        | nd       | nd        | nd                 | nd       | nd       | nd        |
| Bevande ed altri alimentari            | nd                               | nd        | nd       | nd        | nd                                       | nd        | nd       | nd        | nd  | nd        | nd       | nd        | nd                                       | nd        | nd       | nd        | nd                                 | nd        | nd       | nd        | nd                 | nd       | nd       | nd        |
| Industrie tessili                      | 0                                | 0         | 0        | 100       | 0  | 0         | 0        | 100       | 0   | 0         | 0        | 100       | 0  | 0         | 0        | 100       | 0                                  | 0         | 0        | 100       | 0                  | 0        | 0        | 100       |
| Pelli e cuoio                          | nd                               | nd        | nd       | nd        | nd                                       | nd        | nd       | nd        | nd  | nd        | nd       | nd        | nd                                       | nd        | nd       | nd        | nd                                 | nd        | nd       | nd        | nd                 | nd       | nd       | nd        |
| Calzature, abbigl. e biancheria casa   | nd                               | nd        | nd       | nd        | nd                                       | nd        | nd       | nd        | nd  | nd        | nd       | nd        | nd                                       | nd        | nd       | nd        | nd                                 | nd        | nd       | nd        | nd                 | nd       | nd       | nd        |
| Legno e mobili in legno                | nd                               | nd        | nd       | nd        | nd                                       | nd        | nd       | nd        | nd  | nd        | nd       | nd        | nd                                       | nd        | nd       | nd        | nd                                 | nd        | nd       | nd        | nd                 | nd       | nd       | nd        |
| Carta, stampa, editoria                | nd                               | nd        | nd       | nd        | nd                                       | nd        | nd       | nd        | nd  | nd        | nd       | nd        | nd                                       | nd        | nd       | nd        | nd                                 | nd        | nd       | nd        | nd                 | nd       | nd       | nd        |
| Gomma e plastica                       | nd                               | nd        | nd       | nd        | nd                                       | nd        | nd       | nd        | nd  | nd        | nd       | nd        | nd                                       | nd        | nd       | nd        | nd                                 | nd        | nd       | nd        | nd                 | nd       | nd       | nd        |
| Manifatturiere diverse                 | 100                              | 0         | 0        | 0         | 100                                      | 0         | 0        | 0         | 100   | 0         | 0        | 0         | 100                                      | 0         | 0        | 0         | 100                                | 0         | 0        | 0         | 0                  | 0        | 0        | 100       |
| <b>TOTALE</b>                          | <b>2</b>                         | <b>93</b> | <b>0</b> | <b>5</b>  | <b>4</b>                                 | <b>91</b> | <b>0</b> | <b>5</b>  | <b>12</b>                                   | <b>83</b> | <b>0</b> | <b>5</b>  | <b>12</b>                                | <b>83</b> | <b>0</b> | <b>5</b>  | <b>2</b>                           | <b>93</b> | <b>0</b> | <b>5</b>  | <b>56</b>          | <b>0</b> | <b>0</b> | <b>44</b> |

CREDITO: CON RIFERIMENTO AL I TRIMESTRE 2023 RISPETTO AL TRIMESTRE PRECEDENTE SI REGISTRA (% RISPOSTE):

PROVINCIA DI TRIESTE

| SETTORI                                | MAGGIORI GARANZIE RICHIESTE |          | RIDUZIONE AFFIDAMENTI |          | TASSI DI INTERESSE PIU' ONEROSI |           |
|--|-----------------------------|----------|-----------------------|----------|---------------------------------|-----------|
|  | NO                          | SI       | NO                    | SI       | NO                              | SI        |
| Petrolio                               | nd                          | nd       | nd                    | nd       | nd                              | nd        |
| Petrolio                               | 100                         | 0        | 100                   | 0        | 0                               | 100       |
| Produzion.e prima trasf.metalli        | nd                          | nd       | nd                    | nd       | nd                              | nd        |
| Estraz. minerali non metalliferi       | nd                          | nd       | nd                    | nd       | nd                              | nd        |
| Lavoraz. minerali non metalliferi      | nd                          | nd       | nd                    | nd       | nd                              | nd        |
| Ind. chimiche ed aff.                  | 100                         | 0        | 100                   | 0        | 0                               | 100       |
| Industrie chimiche e farmac.           | 100                         | 0        | 100                   | 0        | 0                               | 100       |
| Prodוז. fibre artificiali e sintetiche | nd                          | nd       | nd                    | nd       | nd                              | nd        |
| Industrie meccaniche                   | 100                         | 0        | 100                   | 0        | 0                               | 100       |
| Costruz. prodotti in metallo           | nd                          | nd       | nd                    | nd       | nd                              | nd        |
| Costr.install. macchine                | nd                          | nd       | nd                    | nd       | nd                              | nd        |
| Macchine per ufficio                   | nd                          | nd       | nd                    | nd       | nd                              | nd        |
| Mat. elettrico ed elettronico          | 100                         | 0        | 100                   | 0        | 0                               | 100       |
| Strum. precisione, medico chir.        | nd                          | nd       | nd                    | nd       | nd                              | nd        |
| Mezzi di trasporto                     | nd                          | nd       | nd                    | nd       | nd                              | nd        |
| Costruz. autoveicoli, ecc.             | nd                          | nd       | nd                    | nd       | nd                              | nd        |
| Costruz. altri mezzi di trasporto      | nd                          | nd       | nd                    | nd       | nd                              | nd        |
| Alimentari                             | nd                          | nd       | nd                    | nd       | nd                              | nd        |
| Alimentari di base                     | nd                          | nd       | nd                    | nd       | nd                              | nd        |
| Bevande ed altri alimentari            | nd                          | nd       | nd                    | nd       | nd                              | nd        |
| Industrie tessili                      | 100                         | 0        | 100                   | 0        | 100                             | 0         |
| Pelli e cuoio                          | nd                          | nd       | nd                    | nd       | nd                              | nd        |
| Calzature, abbigl. e biancheria casa   | nd                          | nd       | nd                    | nd       | nd                              | nd        |
| Legno e mobili in legno                | nd                          | nd       | nd                    | nd       | nd                              | nd        |
| Carta, stampa, editoria                | nd                          | nd       | nd                    | nd       | nd                              | nd        |
| Gomma e plastica                       | nd                          | nd       | nd                    | nd       | nd                              | nd        |
| Manifatturiere diverse                 | 0                           | 100      | 0                     | 100      | 0                               | 100       |
| <b>TOTALE</b>                          | <b>98</b>                   | <b>2</b> | <b>98</b>             | <b>2</b> | <b>5</b>                        | <b>95</b> |

## PREVISIONI II TRIMESTRE 2023 (% RISPOSTE)

PROVINCIA DI UDINE

| SETTORI                  | PRODUZIONE |           |          | DOMANDA INTERNA |           |           | DOMANDA ESTERA |           |          | OCCUPAZIONE |           |          |
|--------------------------|------------|-----------|----------|-----------------|-----------|-----------|----------------|-----------|----------|-------------|-----------|----------|
|                          | +          | =         | -        | +               | =         | -         | +              | =         | -        | +           | =         | -        |
| Petrolio                 | nd         | nd        | nd       | nd              | nd        | nd        | nd             | nd        | nd       | nd          | nd        | nd       |
| Prod.I trasf. metalli    | 0          | 100       | 0        | 0               | 100       | 0         | 0              | 100       | 0        | 0           | 100       | 0        |
| Estr.minerali non met.   | nd         | nd        | nd       | nd              | nd        | nd        | nd             | nd        | nd       | nd          | nd        | nd       |
| Lav.minerali non met.    | 41         | 59        | 0        | 0               | 62        | 38        | 0              | 0         | 100      | 41          | 59        | 0        |
| Ind. chimiche e affini   | 55         | 45        | 0        | 62              | 38        | 0         | 43             | 51        | 6        | 0           | 100       | 0        |
| - industrie chimiche     | 55         | 45        | 0        | 62              | 38        | 0         | 43             | 51        | 6        | 0           | 100       | 0        |
| - prod.fibre art. e sin. | nd         | nd        | nd       | nd              | nd        | nd        | nd             | nd        | nd       | nd          | nd        | nd       |
| Industrie meccaniche     | 70         | 11        | 19       | 49              | 31        | 20        | 76             | 6         | 18       | 55          | 28        | 17       |
| - Costr. prodot. in met. | 49         | 49        | 2        | 27              | -3        | 2         | 52             | 47        | 1        | 25          | 75        | 0        |
| - Costr.instal macchine  | 74         | 1         | 25       | 58              | 2         | 40        | 79             | 1         | 20       | 60          | 16        | 24       |
| - Macchine per ufficio   | nd         | nd        | nd       | nd              | nd        | nd        | nd             | nd        | nd       | nd          | nd        | nd       |
| - Mat.eletr.elettron.    | 96         | 4         | 0        | 100             | 0         | 0         | 89             | 11        | 0        | 85          | 15        | 0        |
| - Strum. prec. med.chir. | 0          | 100       | 0        | 0               | 100       | 0         | 50             | 50        | 0        | 57          | 43        | 0        |
| Mezzi di trasporto       | nd         | nd        | nd       | nd              | nd        | nd        | nd             | nd        | nd       | nd          | nd        | nd       |
| - Costruz.autoveicoli    | nd         | nd        | nd       | nd              | nd        | nd        | nd             | nd        | nd       | nd          | nd        | nd       |
| - Altri mezzi trasp.     | nd         | nd        | nd       | nd              | nd        | nd        | nd             | nd        | nd       | nd          | nd        | nd       |
| Alimentari               | 29         | 71        | 0        | 18              | 82        | 0         | 79             | 21        | 0        | 48          | 52        | 0        |
| - Alimentari di base     | 24         | 76        | 0        | 11              | 89        | 0         | 79             | 21        | 0        | 45          | 55        | 0        |
| - Bevande e altri alim.  | 100        | 0         | 0        | 100             | 0         | 0         | 100            | 0         | 0        | 100         | 0         | 0        |
| Industrie tessili        | 77         | 0         | 23       | 77              | 0         | 23        | nd             | nd        | nd       | 0           | 100       | 0        |
| Pelli e cuoio            | 0          | 100       | 0        | 0               | 100       | 0         | nd             | nd        | nd       | 0           | 100       | 0        |
| Calz.abbigl.bianc.casa   | nd         | nd        | nd       | nd              | nd        | nd        | nd             | nd        | nd       | nd          | nd        | nd       |
| Legno, mobili in legno   | 1          | 97        | 2        | 2               | 40        | 58        | 9              | 65        | 26       | 0           | 99        | 1        |
| Carta, stampa, editoria  | 7          | 88        | 5        | 7               | 87        | 6         | 5              | 95        | 0        | 7           | 88        | 5        |
| Gomma e plastica         | 0          | 100       | 0        | 0               | 100       | 0         | 0              | 100       | 0        | 0           | 100       | 0        |
| Manifatturiere diverse   | nd         | nd        | nd       | nd              | nd        | nd        | nd             | nd        | nd       | nd          | nd        | nd       |
| <b>TOTALE</b>            | <b>18</b>  | <b>78</b> | <b>4</b> | <b>10</b>       | <b>77</b> | <b>13</b> | <b>28</b>      | <b>64</b> | <b>8</b> | <b>14</b>   | <b>82</b> | <b>4</b> |

RISPETTO AI 12 MESI PRECEDENTI PER I PROSSIMI 12 MESI SI PREVEDONO:

PROVINCIA DI UDINE

| SETTORI                                 | Investimenti in digitalizzazione |           |          |           | Investimenti in sostenibilità ambientale |           |          |           | Investimenti per efficienza energetica |           |          |           | Investimenti in risorse umane/formazione |           |          |           | Investimenti in ricerca e sviluppo |           |          |           | Altri investimenti |          |          |           |
|---|----------------------------------|-----------|----------|-----------|--|-----------|----------|-----------|--|-----------|----------|-----------|--|-----------|----------|-----------|------------------------------------|-----------|----------|-----------|--------------------|----------|----------|-----------|
|   | +                                | =         | -        | Non prev. | +  | =         | -        | Non prev. | +                                      | =         | -        | Non prev. | +  | =         | -        | Non prev. | +                                  | =         | -        | Non prev. | +                  | =        | -        | Non prev. |
| Petrolio                                | nd                               | nd        | nd       | nd        | nd                                       | nd        | nd       | nd        | nd                                     | nd        | nd       | nd        | nd                                       | nd        | nd       | nd        | nd                                 | nd        | nd       | nd        | nd                 | nd       | nd       | nd        |
| Produzion.e prima trasf.metalli         | 49                               | 0         | 0        | 51        | 49                                       | 34        | 0        | 17        | 83                                     | 0         | 0        | 17        | 49                                       | 17        | 0        | 34        | 49                                 | 51        | 0        | 0         | nd                 | nd       | nd       | nd        |
| Estraz. minerali non metalliferi        | nd                               | nd        | nd       | nd        | nd                                       | nd        | nd       | nd        | nd                                     | nd        | nd       | nd        | nd                                       | nd        | nd       | nd        | nd                                 | nd        | nd       | nd        | nd                 | nd       | nd       | nd        |
| Lavoraz. minerali non metalliferi       | 41                               | 59        | 0        | 0         | 100                                      | 0         | 0        | 0         | 41                                     | 59        | 0        | 0         | 100                                      | 0         | 0        | 0         | 59                                 | 41        | 0        | 0         | nd                 | nd       | nd       | nd        |
| Ind. chimiche ed aff.                   | 60                               | 40        | 0        | 0         | 60                                       | 40        | 0        | 0         | 60                                     | 40        | 0        | 0         | 0  | 100       | 0        | 0         | 55                                 | 45        | 0        | 0         | 0                  | 0        | 0        | 100       |
| Industrie chimiche e farmac.            | 60                               | 40        | 0        | 0         | 60                                       | 40        | 0        | 0         | 60                                     | 40        | 0        | 0         | 0  | 100       | 0        | 0         | 55                                 | 45        | 0        | 0         | 0                  | 0        | 0        | 100       |
| Produtz. fibre artificiali e sintetiche | nd                               | nd        | nd       | nd        | nd                                       | nd        | nd       | nd        | nd                                     | nd        | nd       | nd        | nd                                       | nd        | nd       | nd        | nd                                 | nd        | nd       | nd        | nd                 | nd       | nd       | nd        |
| Industrie meccaniche                    | 57                               | 38        | 1        | 4         | 59                                       | 34        | 1        | 6         | 29                                     | 63        | 1        | 7         | 8  | 91        | 1        | 0         | 15                                 | 81        | 1        | 3         | 70                 | 0        | 0        | 30        |
| Costruz. prodotti in metallo            | 32                               | 52        | 0        | 16        | 32                                       | 67        | 0        | 1         | 14                                     | 80        | 0        | 6         | 23                                       | 77        | 0        | 0         | 23                                 | 62        | 0        | 15        | 100                | 0        | 0        | 0         |
| Costr.install. macchine                 | 62                               | 37        | 1        | 0         | 72                                       | 27        | 1        | 0         | 35                                     | 64        | 1        | 0         | 4  | 95        | 1        | 0         | 14                                 | 85        | 1        | 0         | nd                 | nd       | nd       | nd        |
| Macchine per ufficio                    | nd                               | nd        | nd       | nd        | nd                                       | nd        | nd       | nd        | nd                                     | nd        | nd       | nd        | nd                                       | nd        | nd       | nd        | nd                                 | nd        | nd       | nd        | nd                 | nd       | nd       | nd        |
| Mat. elettrico ed elettronico           | 96                               | 4         | 0        | 0         | 10                                       | 0         | 0        | 90        | 10                                     | 0         | 0        | 90        | 10                                       | 90        | 0        | 0         | 0                                  | 100       | 0        | 0         | 0                  | 0        | 0        | 100       |
| Strum. precisione, medico chir.         | 57                               | 0         | 0        | 43        | 43                                       | 57        | 0        | 0         | 43                                     | 57        | 0        | 0         | 57                                       | 43        | 0        | 0         | 57                                 | 0         | 43       | 0         | nd                 | nd       | nd       | nd        |
| Mezzi di trasporto                      | nd                               | nd        | nd       | nd        | nd                                       | nd        | nd       | nd        | nd                                     | nd        | nd       | nd        | nd                                       | nd        | nd       | nd        | nd                                 | nd        | nd       | nd        | nd                 | nd       | nd       | nd        |
| Costruz. autoveicoli, ecc.              | nd                               | nd        | nd       | nd        | nd                                       | nd        | nd       | nd        | nd                                     | nd        | nd       | nd        | nd                                       | nd        | nd       | nd        | nd                                 | nd        | nd       | nd        | nd                 | nd       | nd       | nd        |
| Costruz. altri mezzi di trasporto       | nd                               | nd        | nd       | nd        | nd                                       | nd        | nd       | nd        | nd                                     | nd        | nd       | nd        | nd                                       | nd        | nd       | nd        | nd                                 | nd        | nd       | nd        | nd                 | nd       | nd       | nd        |
| Alimentari                              | 11                               | 87        | 0        | 2         | 30                                       | 68        | 0        | 2         | 53                                     | 45        | 0        | 2         | 46                                       | 52        | 0        | 2         | 4                                  | 52        | 0        | 44        | nd                 | nd       | nd       | nd        |
| Alimentari di base                      | 5                                | 93        | 0        | 2         | 25                                       | 73        | 0        | 2         | 50                                     | 48        | 0        | 2         | 49                                       | 49        | 0        | 2         | 4                                  | 49        | 0        | 47        | nd                 | nd       | nd       | nd        |
| Bevande ed altri alimentari             | 100                              | 0         | 0        | 0         | 100                                      | 0         | 0        | 0         | 100                                    | 0         | 0        | 0         | 0  | 100       | 0        | 0         | 0                                  | 100       | 0        | 0         | nd                 | nd       | nd       | nd        |
| Industrie tessili                       | 0                                | 0         | 0        | 100       | 77                                       | 0         | 0        | 23        | 77                                     | 0         | 0        | 23        | 0  | 77        | 0        | 23        | 0                                  | 77        | 0        | 23        | nd                 | nd       | nd       | nd        |
| Pelli e cuoio                           | 0                                | 100       | 0        | 0         | 100                                      | 0         | 0        | 0         | 100                                    | 0         | 0        | 0         | 0  | 100       | 0        | 0         | 0                                  | 100       | 0        | 0         | nd                 | nd       | nd       | nd        |
| Calzature, abbigl. e biancheria casa    | nd                               | nd        | nd       | nd        | nd                                       | nd        | nd       | nd        | nd                                     | nd        | nd       | nd        | nd                                       | nd        | nd       | nd        | nd                                 | nd        | nd       | nd        | nd                 | nd       | nd       | nd        |
| Legno e mobili in legno                 | 30                               | 70        | 0        | 0         | 23                                       | 71        | 0        | 6         | 25                                     | 69        | 0        | 6         | 9  | 91        | 0        | 0         | 30                                 | 69        | 0        | 1         | 2                  | 0        | 0        | 98        |
| Carta, stampa, editoria                 | 34                               | 66        | 0        | 0         | 69                                       | 31        | 0        | 0         | 88                                     | 12        | 0        | 0         | 0  | 100       | 0        | 0         | 22                                 | 78        | 0        | 0         | nd                 | nd       | nd       | nd        |
| Gomma e plastica                        | 98                               | 2         | 0        | 0         | 98                                       | 2         | 0        | 0         | 0                                      | 100       | 0        | 0         | 0  | 100       | 0        | 0         | 0                                  | 100       | 0        | 0         | nd                 | nd       | nd       | nd        |
| Manifatturiere diverse                  | nd                               | nd        | nd       | nd        | nd                                       | nd        | nd       | nd        | nd                                     | nd        | nd       | nd        | nd                                       | nd        | nd       | nd        | nd                                 | nd        | nd       | nd        | nd                 | nd       | nd       | nd        |
| <b>TOTALE</b>                           | <b>45</b>                        | <b>27</b> | <b>0</b> | <b>28</b> | <b>48</b>                                | <b>41</b> | <b>0</b> | <b>11</b> | <b>61</b>                              | <b>28</b> | <b>0</b> | <b>11</b> | <b>32</b>                                | <b>50</b> | <b>0</b> | <b>18</b> | <b>36</b>                          | <b>60</b> | <b>0</b> | <b>4</b>  | <b>5</b>           | <b>0</b> | <b>0</b> | <b>95</b> |

CREDITO: CON RIFERIMENTO AL I TRIMESTRE 2023 RISPETTO AL TRIMESTRE PRECEDENTE SI REGISTRA (% RISPOSTE):

PROVINCIA DI UDINE

| SETTORI                                | MAGGIORI GARANZIE RICHIESTE |          | RIDUZIONE AFFIDAMENTI |          | TASSI DI INTERESSE PIU' ONEROSI |           |
|--|-----------------------------|----------|-----------------------|----------|---------------------------------|-----------|
|  | NO                          | SI       | NO                    | SI       | NO                              | SI        |
| Petrolio                               | nd                          | nd       | nd                    | nd       | nd                              | nd        |
| Produzion.e prima trasf.metalli        | 100                         | 0        | 100                   | 0        | 49                              | 51        |
| Estraz. minerali non metalliferi       | nd                          | nd       | nd                    | nd       | nd                              | nd        |
| Lavoraz. minerali non metalliferi      | 100                         | 0        | 100                   | 0        | 0                               | 100       |
| Ind. chimiche ed aff.                  | 45                          | 55       | 100                   | 0        | 0                               | 100       |
| Industrie chimiche e farmac.           | 45                          | 55       | 100                   | 0        | 0                               | 100       |
| Prodוז. fibre artificiali e sintetiche | nd                          | nd       | nd                    | nd       | nd                              | nd        |
| Industrie meccaniche                   | 100                         | 0        | 100                   | 0        | 12                              | 88        |
| Costruz. prodotti in metallo           | 98                          | 2        | 100                   | 0        | 12                              | 88        |
| Costr.install. macchine                | 100                         | 0        | 100                   | 0        | 5                               | 95        |
| Macchine per ufficio                   | nd                          | nd       | nd                    | nd       | nd                              | nd        |
| Mat. elettrico ed elettronico          | 100                         | 0        | 100                   | 0        | 90                              | 10        |
| Strum. precisione, medico chir.        | 100                         | 0        | 100                   | 0        | 0                               | 100       |
| Mezzi di trasporto                     | nd                          | nd       | nd                    | nd       | nd                              | nd        |
| Costruz. autoveicoli, ecc.             | nd                          | nd       | nd                    | nd       | nd                              | nd        |
| Costruz. altri mezzi di trasporto      | nd                          | nd       | nd                    | nd       | nd                              | nd        |
| Alimentari                             | 57                          | 43       | 99                    | 1        | 29                              | 71        |
| Alimentari di base                     | 54                          | 46       | 99                    | 1        | 24                              | 76        |
| Bevande ed altri alimentari            | 100                         | 0        | 100                   | 0        | 100                             | 0         |
| Industrie tessili                      | 100                         | 0        | 100                   | 0        | 0                               | 100       |
| Pelli e cuoio                          | 100                         | 0        | 100                   | 0        | 0                               | 100       |
| Calzature, abbigl. e biancheria casa   | nd                          | nd       | nd                    | nd       | nd                              | nd        |
| Legno e mobili in legno                | 100                         | 0        | 100                   | 0        | 50                              | 50        |
| Carta, stampa, editoria                | 100                         | 0        | 71                    | 29       | 17                              | 83        |
| Gomma e plastica                       | 100                         | 0        | 100                   | 0        | 0                               | 100       |
| Manifatturiere diverse                 | nd                          | nd       | nd                    | nd       | nd                              | nd        |
| <b>TOTALE</b>                          | <b>95</b>                   | <b>5</b> | <b>99</b>             | <b>1</b> | <b>38</b>                       | <b>62</b> |